



2022



VÝROČNÁ SPRÁVA

# obsah

|  |           |
|--|-----------|
| <b>Úvodné slovo predsedu predstavenstva</b>                    | <b>3</b>  |
| <b>1. Všeobecné údaje o spoločnosti</b>                        | <b>5</b>  |
| 1.1. Identifikačné údaje                                       | 6         |
| 1.2. Predmet činnosti  | 7         |
| 1.3. Poslanie a ciele  | 7         |
| 1.4. Certifikáty a oprávnenia                                  | 8         |
| 1.5. Členstvo v organizáciách                                  | 9         |
| 1.6. Kontakty  | 9         |
| <b>2. Hodnotenie uplynulého obdobia</b>                        | <b>12</b> |
| 2.1. Výroba a obchod   | 13        |
| 2.1.1. Trh a štruktúra zákazníkov                              | 13        |
| 2.1.2. Rozhodujúce zákazky                                     | 16        |
| 2.1.3. Významní odberatelia                                    | 17        |
| 2.1.4. Významní dodávatelia                                    | 18        |
| 2.2. Dcérska spoločnosť  | 21        |
| 2.3. Technický rozvoj a kvalita                                | 21        |
| 2.4. Personálna a sociálna oblasť                              | 21        |
| 2.5. Odborné a verejné aktivity                                | 29        |
| 2.6. Filantropia a sponzoring                                  | 34        |
| 2.7. Vzťah k životnému prostrediu                              | 34        |
| 2.8. Informácie o spoločnosti v médiách                        | 34        |
| <b>3. Predpoklady budúceho vývoja spoločnosti</b>              | <b>37</b> |
| <b>4. Organizačná štruktúra spoločnosti</b>                    | <b>41</b> |
| - Manažment spoločnosti  | 43        |
| <b>5. Ekonomické ukazovatele a finančná situácia</b>           | <b>46</b> |
| 5.1. Účtovná závierka  | 47        |
| 5.2. Štruktúra aktív   | 54        |
| 5.3. Štruktúra pasív   | 55        |
| 5.4. Správa nezávislého audítora o overení účtovnej závierky   | 58        |
| 5.5. Stanovisko Dozornej rady k účtovnej závierke za rok 2022  | 62        |
| 5.6. Rentabilita a likvidita                                   | 64        |
| 5.7. Ostatné informácie  | 65        |
| 5.8. Účtovná závierka zverejnená v registri účtovných závierok | 66        |



# Úvodné slovo predsedu predstavenstva



**Ing. Dalibor Krupa**  
Predseda predstavenstva  
spoločnosti REMING CONSULT a.s.

**Vážený akcionár,  
vážení obchodní partneri,  
milé kolegyně a kolegovia!**

Rok 2022 bol pre spoločnosť REMING CONSULT a.s. výnimočný. Spoločnosť si v priebehu roku pripomínala 25. výročie vzniku REMING CONSULT a.s., aj za podpory jediného akcionára SUDOP GROUP a.s., čo vyvrcholilo oficiálnou oslavou v hoteli Sheraton v Bratislave, za účasti všetkých významných hostí z rezortu dopravy, životného prostredia, samospráv, dodávateľských stavebných spoločností a našich obchodných partnerov v projektovej službe.

Zástupcovia v orgánoch spoločnosti, Predstavenstvo a Dozorná rada, zvládli všetky ciele k spokojnosti zainteresovaných strán, s dosiahnutým kladným hospodárskym výsledkom.

Napriek nie adekvátnej ponuke na trhu projektovej služby, hlavne v oblasti dopravnej infraštruktúry, pokračovala kontinuita, napĺňanie cieľov, stratégie spoločnosti a výsledok odráža realitu dnešnej spoločnosti, pri neúmerne rastúcich nákladoch a inflácii.

Podľa reálne čerpaných finančných zdrojoch najmä z operačných fondov EÚ, stavebníctvo na Slovensku zaznamenalo mierny útlm. V oblasti prípravy a realizácie stavieb modernizácie železničnej infraštruktúry a mestskej koľajovej infraštruktúry bol rok 2022 stále lepší oproti stavbám v cestnej infraštruktúre na Slovensku.

V oblasti železničnej dopravnej infraštruktúry aj v roku 2022 sme stále svedkami stagnácie modernizácie železničných tratí a koridorov, aj keď bol dokončený úsek stavby modernizácie trate Púchov – Považská Teplá, ktorý z investičného hľadiska bol najhodnotnejší v celej histórii Železníc Slovenskej republiky.

Táto stavba dostala viac ocenení, bola vyhlásená za železničnú stavbu desaťročia 2012 – 2022 a bola ocenená v súťaži Stavba roka 2022 hlavnou cenou v kategórii inžinierske stavby a cenou ministra dopravy Slovenskej republiky za celospoločenský prínos v oblasti architektúry a stavebníctva. Vďaka patrí všetkým našim pracovníkom, ktorí na príprave a počas realizácie na tejto stavbe participovali.

Rezort dopravy naďalej presadzuje stratégiu, resp. koncepciu modernizácie a obnovy železničnej infraštruktúry, a uvidíme, či finančný balík z plánu obnovy na roky 2021 – 2027 bude dostatočný na potrebnú prípravu a realizáciu stavieb.

Hospodársky výsledok spoločnosti REMING CONSULT a.s. v roku 2022 bol pre vedenie spoločnosti, vzhľadom na situáciu na trhu, uspokojivý. Výnosy medziročne klesli o 8,6 % a spoločnosť dosiahla kladný hospodársky výsledok 100 459 eur po zdanení.

REMING CONSULT a.s. potvrdila v roku 2022 svoju stabilitu, nezávislosť, výkonnosť a schopnosť vyrovnáť sa so situáciou na trhu. Je to známkou správnej stratégie, postavenej na základoch zdokonaľovania vnútorných procesov, na zvyšovaní kvality a na zlepšovaní ekonomickej efektívnosti. Spolu s dobrými vzťahmi a atmosférou medzi zamestnancami to dáva predpoklady pre napĺňanie cieľov ďalšieho rozvoja spoločnosti, a tak dlhodobo stavia našu spoločnosť do pozície lídra na trhu železničnej a mestskej koľajovej dopravy.



REMING CONSULT a.s. optimalizovala počet pracovníkov, zabezpečila komplexné odborné a profesijné obsadenie rozhodujúcich profesií, ktoré je pre stavby železničnej dopravnej infraštruktúry mimoriadne náročné. Spoločnosť súčasne kladie dôraz na kvalitné mzdové, sociálne a pracovné podmienky zamestnancov.

V roku 2022 naďalej prebiehal proces technického vybavenia a odbornej prípravy zamestnancov pre aplikáciu systému BIM do projektovej a inžinierskej prípravy stavieb. Sme radi, že o tento systém začína byť u odberateľov záujem o tento systém, ktorý je garanciou kvality, ekonomickej efektívnosti a nadštandardnej správy a prevádzky stavieb dopravnej infraštruktúry. Záujem prejavili hlavne odberatelia prevádzky a údržby koľajových vozidiel, a to Železničná spoločnosť Slovensko a.s. a Dopravný podnik Bratislava a.s.

Hlavným úspechom vedenia spoločnosti v roku 2022 bola diverzifikácia rizika – viazanie sa na hlavného odberateľa projektovej služby Železníc Slovenskej republiky. Vedenie spoločnosti pokračovalo v spolupráci s inými odberateľmi projektovej služby, a to hlavne so Železničnou spoločnosťou Slovensko a.s. pre stavby technicko-hygienickej údržby železničných koľajových vozidiel v rámci Slovenska, stavieb modernizácie električkových a trolejbusových tratí v mestách Bratislava, Košice a Žilina. Viacero stavieb dopravnej infraštruktúry sa pripravuje v spolupráci s dodávateľskými, ale aj developerskými spoločnosťami.

Hlavnou rozhodujúcou zákazkou pre dodávateľa stavby Zdrúženie ICM Vicenza – Váhovstav SK je modernizácia koridoru č. IV, v úseku trate Devínska Nová Ves – Kúty – štátna hranica SR/ČR. Ďalšie stavby Železničnej spoločnosti Slovensko a.s. - THU Nové Zámky, THU Zvolen, THU Humenné - pripravujeme pre spoločnosti METROSTAV, a.s. a STRABAG, s.r.o..

V roku 2022 úspešne prebiehajú výstavby modernizácie železničnej trate v uzle Žilina, modernizácie trate v úseku Poprad – Lučivná a rekonštrukcia nástupísk č. 1, č.2, č. 3 v železničnej stanici Košice.

Popri týchto významných stavbách v priebehu roku 2022 pokračujú, aj keď pomalým tempom, dodávateľské práce pre dokončenie stavby električkovej radiály v Bratislave – Petržalka. Nezanedbateľnou službou pre odberateľov je aj zabezpečovanie prieskumov, procesov EIA, inžinierskej činnosti, ako aj náročné majetkovoprávne vysporiadanie nehnuteľností pre stavby dopravnej infraštruktúry.

Kvalita, komplexnosť, serióznosť v obchodných vzťahoch a celková firemná kultúra je základom pre dlhodobé popredné postavenie našej spoločnosti na trhu projektových, konzultačných a inžinierskych činností pri príprave stavieb na Slovensku.

## ***Vážení obchodní partneri,***

spoločnosť REMING CONSULT a.s. aj vďaka Vám v roku 2022 mohla osláviť 25. výročie svojho vzniku, pri dosahovaní svojich plánov a cieľov. Vaša náklonnosť nás zaväzuje naďalej kladť dôraz na garanciu kvality poskytovaných služieb, na ich komplexnosť a progres, aby sme boli pre Vás aj v budúcnosti tým najlepším partnerom v projektovej a inžinierskej príprave stavieb.

## ***Milé kolegyně a kolegovia,***

najmä vďaka Vám bol rok 2022 opäť úspešný, a to napriek pretrvávajúcej nie priaznivej situácii na trhu služieb pre prípravu stavieb dopravnej infraštruktúry. Vážim si Vašu lojalitu, pochopenie, akceptáciu a spoluprácu, ako aj pomoc pri zavádzaní potrebných zmien v našej spoločnosti za podpory jediného akcionára SUDOP GROUP a.s.. Ďakujem vám za nasadenie, ochotu a zodpovednosť.



**Ing. Dalibor Krupa,**  
Predseda predstavenstva spoločnosti  
REMING CONSULT a.s.



# 1

Všeobecné údaje  
o spoločnosti



## 1.1. Identifikačné údaje

Obchodný názov: REMING CONSULT a.s.  
Sídlo spoločnosti: Trnavská cesta 27, 831 04 Bratislava 3  
Právna forma: akciová spoločnosť  
Zápis v obchodnom registri: Mestský súd Bratislava III, oddiel Sa, vložka č. 1532/B  
Štatutárny orgán: Predstavenstvo spoločnosti  
Deň zápisu: 9. októbra 1997  
IČO: 35729023  
IČ DPH: SK2020250958

Bankové spojenie: UniCredit Bank Czech Republic & Slovakia a.s.,  
pobočka zahraničnej banky

IBAN: SK54 1111 0000 0066 1613 1006  
BIC (SWIFT): UNCRSKBX

Železničný most nad Nosickým  
kanálom – trémová ocelová  
konštrukcia vystužená oblúkom,  
Investor: ŽSR



## 1.2. Predmet činnosti

- ✓ projektovanie stavieb dopravných – koľajová doprava v komplexnej profesijnej skladbe,
- ✓ projektovanie stavieb dopravných – pozemné komunikácie,
- ✓ projektovanie stavieb pozemných,
- ✓ projektovanie stavieb – technické vybavenie stavieb (vykurovanie a zdroj tepla, vzducho-technika, zdravotníctvo, technologické zariadenia, zariadenia na distribúciu technických plynov, elektrické silové zariadenia a rozvody NN, bleskozvody, elektroinštalácie silové a slaboprúdové, elektrické oznamovacie a zabezpečovacie zariadenia a rozvody),
- ✓ statické výpočty nosných konštrukcií stavieb,
- ✓ konzultačná činnosť v stavebníctve – technická asistencia,
- ✓ spracovanie štúdií (technické štúdie, štúdie realizovateľnosti atď.),
- ✓ posudzovanie vplyvov stavieb na životné prostredie EIA, SEA
- ✓ inžinierska činnosť:
  - zabezpečenie výberov stavenísk a vstupných podkladov,
  - prieskum inžinierskych sietí,
  - zabezpečenie všetkých druhov prieskumov,
  - zabezpečenie komplexnej činnosti smerujúcej k vydaniu rozhodnutí v zmysle stavebného zákona (vrátane špeciálnych stavebných úradov) a iné),
- ✓ majetkovoprávne vysporiadanie (vrátane geometrických plánov),
- ✓ geodetické a kartografické práce,
- ✓ výkon činnosti autorského dohľadu,
- ✓ výkon činnosti stavebného dohľadu,
- ✓ verejné obstarávanie podľa zákona č. 25/2006 Z. z., v znení neskorších predpisov,
- ✓ obstarávateľská a sprostredkovateľská činnosť v stavebníctve,
- ✓ organizovanie kurzov, školení a seminárov
- ✓ poskytovanie softwaru – predaj hotových programov
- ✓ počítačové služby
- ✓ automatizované spracovanie údajov
- ✓ organizovanie kultúrnych a iných spoločenských podujatí

## 1.3. Poslanie a ciele

### Poslanie spoločnosti

REMING CONSULT a.s. má v dlhodobej stratégii ambíciu zotrvať v pozícii lídra v oblasti rozvoja dopravnej infraštruktúry a byť účastný na dlhodobých plánoch dopravnej politiky na Slovensku a rozvoja železničnej a mestskej dopravy.

Rozvoj spoločnosti REMING CONSULT a.s. je postavený na princípoch fungujúceho systému riadenia kvality, na spoľahlivosti, odbornosti, kreatívnosti, ekologickej disciplíne a na etike podnikania.

Sme si vedomí, že pre napĺňanie takéhoto poslania a takýchto ambícií, musí mať spoločnosť vybudovanú firemnú kultúru na vysokej úrovni. Od každého zamestnanca sa preto vyžaduje vysoká odbornosť, kontinuálne vzdelávanie, bezpodmienečná akceptácia ochrany životného prostredia, dodržiavania platných noriem, predpisov, zákonov a kultúra vystupovania.

Výsledkom musí byť v každom prípade spokojný zákazník, stabilne dobrá pozícia spoločnosti a uznanie v odborných kruhoch, rešpekt u konkurencie a renomé na verejnosti.

### Ciele spoločnosti

- Komplexnosť služieb - optimalizovať štruktúru a skladbu profesií podľa požiadaviek trhu;
- Zdokonaľovať riadenie výrobných procesov a riadenie kvality služieb;
- Zaviesť do procesov projektových prác systém BIM;
- Zvyšovať efektívnosť vlastných výkonov;
- Zabezpečiť trvalý ekonomický rast a dosahovanie primeraného zisku;
- V personálnej oblasti zabezpečiť vysokú kvalitu, vedomostný rast a stabilitu kádrov;
- Trvalo budovať firemnú kultúru;
- Vytvárať kvalitné pracovné a sociálne podmienky pre zamestnancov;
- Upevňovať pozíciu na Slovenskom trhu projektových služieb;
- Zabezpečovať kontinuálny technický rozvoj a kybernetickú bezpečnosť;



## 1.4. Certifikáty a oprávnenia

REMING CONSULT a.s. je vlastníkom viacerých certifikátov a oprávnení.

Okrem certifikátov o spôsobilosti na vykonávanie činností uvedených v predmete podnikania podľa Obchodného registra, vyplývajúcich z platnej legislatívy v Slovenskej republike, spoločnosť má od roku 2002 zavedený a udržiavaný systém riadenia kvality zodpovedajúci požiadavkám STN EN ISO 9001:2016 pre oblasť: projektová, inžinierska, geodetická a konzultačná činnosť, výkon stavebného dozoru. Od roku 2010 má spoločnosť zavedený a udržiavaný aj systém manažerstva enviromentu a systém manažerstva bezpečnosti a ochrany zdravia pri práci zodpovedajúci požiadavkám no-

riem STN EN ISO 9001:2016, STN EN ISO 14001:2016 a STN EN ISO 45001:2019 EN ISO 14001:2019. Certifikáty podľa noriem STN EN ISO sú platné do 31.07.2024.

REMING CONSULT a.s. je vedená na Ministerstve životného prostredia Slovenskej republiky v zozname odborne spôsobilých právnických osôb na posudzovanie vplyvov na životné prostredie v odbore činnosti **2 g** doprava.

Od roku 2018 má spoločnosť pridelenú Licenciu na prevádzkovanie technickej služby **č.PT 002715** povolenou Krajským riaditeľstvom policajného zboru v Bratislave.





## 1.5. Členstvo v organizáciách

REMING CONSULT a.s. pôsobí a je členom vo viacerých profesijných a stavovských organizáciách :

- Slovenská asociácia konzultačných inžinierov (SACE),
- Slovenská tunelárska asociácia,
- Slovenská pobočka Medzinárodnej geosyntetickej spoločnosti
- BIM asociácia Slovensko,
- PSKD, Občianske združenie

má svoje zastúpenie :

- v Slovenskej komore stavebných inžinierov,
- v Komore geodetov a kartografov,
- v Asociácii stavebných cenárov

## 1.6. Kontakty



### Sídlo:

Trnavská cesta 27  
831 04 Bratislava 3



### Pracovisko v Bratislave

Tomášikova 64/A, LakeSide Park 02  
831 04 Bratislava

E-mail: [reming@reming.sk](mailto:reming@reming.sk)  
Tel.: 00 421 2 / 55 56 61 61  
55 56 61 66



### Pracovisko v Žiline

Hollého 6  
010 01 Žilina

E-mail: [reming@za.reming.sk](mailto:reming@za.reming.sk)  
Tel.: 00 421 41 / 701 07 10  
701 07 11



Estakáda  
nad Nosickou priehradou,  
Investor: ŽSR



*Nové pracovisko  
a budúce sídlo v budove  
LakeSide Park 02 v Bratislave,  
foto zdroj:  
Wood & Company*





# 2

Hodnotenie uplynulého  
obdobia



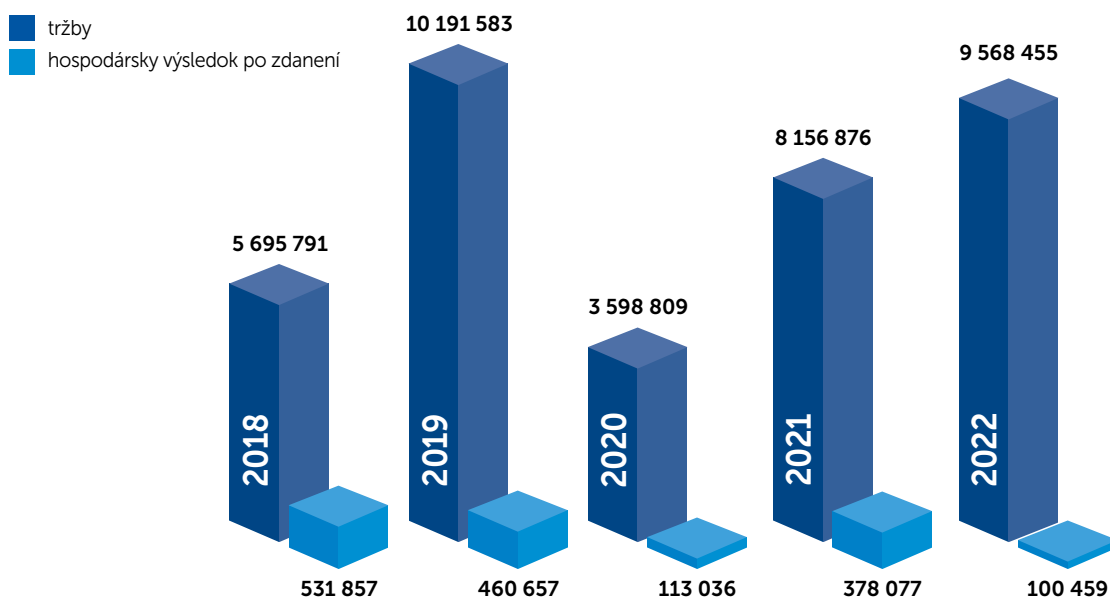
V roku 2022 stála pred vedením spoločnosti náročná úloha vysporiadať sa s počtom zákaziek, z dôvodu nadobudnutia účinnosti už uzatvorených zmlúv z predchádzajúceho obdobia, resp. zvyšovania rozvoja a modernizácii železničnej a mestskej infraštruktúry na Slovensku. Je úspechom, že sa výrobné kapacity podarilo stabilizovať a naplno a kontinuálne vyťažiť počas celého roku 2022. Bolo to samozrejme vďaka projektovej službe, inžinierskej činnosti a autorského dozoru na už rozbehnutých zákazkách pre Železnice Slovenskej republiky, pre Železničnú spoločnosť Slovensko a.s., ale aj vďaka zákazkám pre mestá Bratislava, Košice, Žilina, resp. pre odberateľov z dodávateľskej a developerskej sféry.

Ekonomické výsledky spoločnosti boli dosiahnuté niečo pod plánované hodnoty, čo spôsobilo rast oprávnených ekonomických

nákladov, pri 14% inflácii. Objem výroby (výnosy) stúpli medziročne o 17,3 %, spoločnosť dosiahla zisk po zdanení 100 459 eur. Po celý rok 2022 bol zabezpečený cash flow, s uspokojivou platobnou schopnosťou.

Investície do technického rozvoja boli v roku 2022 na primeranej úrovni podľa nevyhnutnej potreby. Hlavným cieľom bolo dosiahnuť vybavenie všetkých pracovísk systémovo HW a SW, aj pre implementáciu systému BIM. Vzdelávanie prebiehalo podľa potreby, aj prezenčnou formou.

Sociálne a mzdové podmienky pre zamestnancov boli zabezpečené v plnej miere. Spoločnosť zachovala všetky dostupné bonusy. V roku 2022 priemerné základné mzdy zamestnancov boli upravované individuálne, hlavne pre stabilizáciu rozhodujúcich zamestnancov.



Tržby z predaja služieb a výsledky hospodárenia po zdanení od roku 2018 do 31.12.2022 ( EUR)

## 2.1. Výroba a obchod

### 2.1.1. Trh a štruktúra zákazníkov

V roku 2022 naďalej pokračoval proces stagnácie trhu z predchádzajúcich rokov v modernizácii železničnej infraštruktúry, ale aj v modernizácii električkových tratí, teda v oblastiach nášho hlavného záujmu v predmete podnikania. Záujem a dopyt po projektovej a inžinierskych službách aj v roku 2022, vyjadrený množstvom a objemom vypísaných hlavne verejných súťaží, naďalej klesal. Dôkazom toho je konštatovanie, že v priebehu roka nebola vypísaná žiadna väčšia verejná súťaž na projektové práce modernizácie, alebo novostavby v oblasti železničnej infraštruktúry.

Vyhlásené súťaže pre Železnice Slovenskej republiky na projektové služby boli len na prípravu menších stavieb a rekonštrukcií, resp. obnovu budov, v rámci infraštruktúry Železníc Slovenskej republiky. Vzhľadom na ponuku a záujem sa ceny dostávali v súťaži väčšinou na úroveň pod predpokladanú hodnotu zákazky, resp. až

do „minimalizácie cien“, s cieľom záujemcov udržať zamestnanosť a pokryť aspoň z časti náklady s víziou, že Plán obnovy a vypracovaná stratégia, resp. koncepcia modernizácie a obnovy železničnej infraštruktúry na roky 2021-2027 poskytne nové možnosti a zákazky projekčným spoločnostiam. Preto bolo veľmi dôležité zachovať už existujúce obchodné vzťahy a súčasne hľadať a rozvíjať nové obchodné vzťahy.

Naším rozhodujúcim zákazníkom aj v roku 2022 boli napriek stagnácii v príprave modernizácie železničných koridorov a železničnej infraštruktúry všeobecne, Železnice Slovenskej republiky, resp. ich dodávateľia stavieb. Medzi dôležitých zákazníkov v roku 2022 patril Magistrát hl. mesta SR Bratislavy, mesto Košice, mesto Žilina, Dopravný podnik mesta Bratislavy a Žiliny, Železničná spoločnosť Slovensko a.s.

Realizácia stavby  
„Železničný uzol Žilina“,  
Investor: ŽSR





## ◆ 2.1.2. Rozhodujúce zákazky v roku 2022

Výrobné kapacity sa darilo naplniť počas celého roku takmer na maximum. Základom boli uzatvorené zmluvy v predchádzajúcich rokoch, vďaka ktorým plynule pokračovala projektová príprava, inžinierska činnosť, majetkovo-právne vysporiadania vlastníkov, autorský dozor a tvorba dokumentácie skutočnej realizácie stavieb na prebiehajúcich stavbách modernizácie koridorových tratí, ale aj na modernizácii električkových a trolejbusových tratí na Slovensku.

Nové zákazky pomohli vykryť vo výrobe ešte voľný priestor, medzi ktoré patrili hlavne projekty pre Železnice Slovenskej republiky. Hlavnými získanými zákazkami boli v roku 2022 projekty pre Železnice Slovenskej republiky „Komplexná rekonštrukcia trate Prešov – Veľký Šariš“ a „Prievidza – Jelšovce - EIA“, pre Železničnú spoločnosť Slovensko a.s. realizačné dokumentácie „technicko-hygienickej údržby ŽKV pre strediská Žilina a Košice, pre dodávateľov stavieb „Autobusová stanica Žilina“ a „Terminál integrovanej osobnej dopravy Bratislava Lamač“ a s tým súvisiaca stavba Mesta Bratislava „Predĺženie Saratovskej ulice“.

Nemalým podielom rozhodujúcich zákaziek boli výkony autorských dohľadov na stavbách modernizácie trate Poprad – Lučivná, železničný uzol Žilina, Električková trať v Petržalke a ostatné výkony na menších, ale tiež významných stavbách.

Najväčšou zákazkou však stále zostáva modernizácia trate Devínska Nová Ves – Malacky a Kúty – štátna hranica s ČR, ktorú pripravujeme a je v realizácii medzinárodným konzorciom dodávateľov stavieb.

### Najvýznamnejšie zákazky a vykonávané činnosti:

#### Príprava a realizácia stavieb pre Železnice Slovenskej republiky

- **Modernizácia železničnej trate v úseku Púchov – Považská Teplá** (dĺžka 18 km)  
V roku 2022 bola ukončená realizácia tejto technicky náročnej a jedinečnej stavby s investičnými nákladmi 365 mil.€, na ktorej sme vykonali:
  - projektová príprava na všetkých stupňoch;
  - autorský dohľad počas realizácie stavby;
  - dokumentácie skutočnej realizácie stavby;
  - výkon inžinierskej činnosti a majetkovoprávne vysporiadanie pre stavbu;Stavba bola ocenená ako stavba roka 2022 hlavnou cenou v kategórii inžinierskych stavieb.
- **Modernizácia železničného uzla Žilina** (dĺžka 13 km)  
Táto ďalšia významná stavba s investičnými nákladmi 332 mil. € pokračovala v realizácii v priebehu roka 2022 a na stavbe vykonávame:
  - autorský dozor;
  - dokumentácie skutočnej realizácie stavby;
  - spolupôsobenie na inžinierskej činnosti a majetkovoprávnom vysporiadaní nehnuteľností;
- **Modernizácia železničnej trate v úseku Poprad Tatry - Lučivná** (dĺžka 13 km)
  - inžinierska činnosť a majetkovoprávne usporiadanie pre získanie stavebných povolení;
  - autorský dozor;
  - dokumentácie skutočnej realizácie stavby;

- **Modernizácia železničnej trate v úseku Kysak – Krompachy** (dĺžka 30 km)
  - posudzovanie vplyvov stavby na životné prostredie – proces EIA
- **Modernizácia železničnej trate Krásno nad Kysucou – Čadca – štátna hranica s Českom – 3. etapa** (dĺžka 17 km)
  - inžinierska činnosť a majetkovoprávne vysporiadanie;
  - autorský dozor;
  - dokumentácie skutočnej realizácie stavby;
- **Modernizácie železničnej trate Devínska Nová Ves – Kúty – št. hr. SR/ČR** (dĺžka cca 40km, okrem úseku ŽST Malacky mimo – ŽST Kúty vrátane) – príprava stavby podľa zmluvných podmienok pre výstavbu FIDIC - Žltá kniha pre Zhotoviteľa stavby „Združenie JV ICM - Váhostav SK“
  - Dokumentácia pre stavebné povolenie a realizáciu stavby (DSPRS);
  - inžinierska činnosť a majetkovoprávne vysporiadanie;
  - autorský dozor;
  - dokumentácie skutočnej realizácie stavby;
- **Komplexná rekonštrukcia mostných objektov v úseku Devínska Nová Ves - Marchegg + predelektrifikačné úpravy**
  - Dokumentácia pre stavebné povolenie a realizáciu stavby (DSPRS);
  - inžinierska činnosť a majetkovoprávne vysporiadanie;
- **Elektrifikácia trate Bánovce nad Ondavou – Humenné** (dĺžka 40 km)
  - inžinierska činnosť a majetkovoprávne usporiadanie pre získanie stavebných povolení;
- **Implementácia GSM-R do siete ŽSR v úseku Žilina – Košice – Čier-na nad Tisou**
  - inžinierska činnosť pre získanie stavebných povolení;
- **žst. Košice, rekonštrukcia nástupísk č. 1, 2, 3**
  - výkon autorského dohľadu (AD) a dokumentácia skutočnej realizácie stavby (DSRS);
- **Modernizácia železničnej trate Krompachy - Kysak**
  - posudzovanie vplyvov stavby na životné prostredie (EIA);
- **Modernizácia železničnej trate Liptovský Hrádok - Lučivná**
  - posudzovanie vplyvov stavby na životné prostredie (EIA);
- **Optimalizácia trate Prievidza – Jelšovce;**
  - posudzovanie vplyvov stavby na životné prostredie (EIA);
- **Modernizácia železničného uzla Bratislava - západ**
  - posudzovanie vplyvov stavby na životné prostredie (EIA);
- **Niektoré menšie stavby pre Železnice Slovenskej republiky**
  - vypracovanie dokumentácií DSPRS a inžinierska činnosť pre vydanie stavebných povolení:
    - ŽST Fiľakovo – Výhybňa Holiša, rekonštrukcia žel. zvršku a žel. spodku;
    - ŽST Aleksince, rekonštrukcia koľaj č. 1, 2, 3;
    - Terminál integrovanej osobnej prepravy Bratislava – Ružinov (TIOP 6);
    - Prešov – Veľký Šariš, komplexná rekonštrukcia - koľaj č. 1;



**Príprava a realizácia stavieb pre Magistrát hl. m. SR Bratislava, mesto Košice a mesto Žilina**

- **Modernizácia Dúbravsko-Karlovej električkovej radiály**
  - autorský dozor
- **Nosný systém MHD, 2.etapa Bosákova ulica – Janíkov dvor**
  - autorský dozor
  - dokumentácia pre vykonanie prác (DVP)
  - dokumentácie skutočnej realizácie stavby (DSRS)
- **Modernizácia električkových tratí v Košiciach, 2. etapa**
  - Inžinierska činnosť pre dokumentáciu stavebného zámeru (IČ DSZ)
  - Inžinierska činnosť pre dokumentáciu pre územné rozhodnutie (IČ DUR)
  - Dokumentácia pre stavebné povolenie (DSP)
- **Modernizácia infraštruktúry trolejbusovej dráhy a meniarň, výstavba nových trolejbusových tratí a obrátisk v Žiline**
  - Dokumentácia stavebného zámeru verejnej práce (DSZ)
  - Dokumentácia pre územné rozhodnutie (DUR)

**Príprava a realizácia stavieb pre Železničnú spoločnosť Slovensko a.s.**

- **Technicko-hygienická údržba pre ŽKV – stredisko Nové Zámky**
  - Dokumentácia pre realizáciu stavby (DRS) a výkon autorského dohľadu (AD)
- **Technicko-hygienická údržba pre ŽKV – stredisko Zvolen**
  - Dokumentácia pre realizáciu stavby (DRS) a výkon autorského dohľadu (AD)
- **Technicko-hygienická údržba pre ŽKV – stredisko Humenné**
  - Dokumentácia pre realizáciu stavby (DRS) a výkon autorského dohľadu (AD)
- **Technicko-hygienická údržba pre ŽKV – stredisko Žilina a stredisko Košice**
  - Dokumentácia pre realizáciu stavby (DRS) a výkon inžinierskej činnosti pre zabezpečenie stavebných povolení;

**2.1.3. Významní odberatelia (v abecednom poradí)**


| Názov spoločnosti                             | Sídlo spoločnosti                                 |
|---|---|
| Bory a.s.                                     | Digital Park II, Einsteinova 25,851 01 Bratislava |
| Dopravný podnik Bratislava , a.s.             | Olejkárska 1 814 52 Bratislava                    |
| Dopravný podnik mesta Košice , a.s.           | Bardejovská 6 043 29 Košice                       |
| DOPRAVOPROJEKT a.s.                           | Kominárska 141/2,4 832 03 Bratislava              |
| Hlavné mesto SR Bratislava                    | Primaciálne námestie 1, 811 01 Bratislava         |
| J & T REAL ESTATE , a.s.                      | Dvořákovo nábrežie 10 811 02 Bratislava           |
| Mesto Košice                                  | Trieda SNP 48A,040 11 Košice                      |
| Mesto Žilina                                  | Námestie obetí komunizmu 1,011 31 Žilina          |
| METROSTAV a.s., Organizačná zložka Bratislava | Mlynské Nivy 68, 821 05 Bratislava                |
| Ministerstvo zahraničných vecí SR             | Hlboká cesta 2, 811 04 Bratislava                 |
| MORAVIA CONSULT Olomouc a.s.                  | Legionárska 1085/8, 779 00 Olomouc                |
| RODMA s.r.o.                                  | T.G. Masaryka 1656/48 960 01 Zvolen               |
| Siemens Mobility s.r.o.                       | Lamačská cesta 3/A 841 04 Bratislava              |
| STRABAG s.r.o.                                | Mlynské Nivy 61/A 825 18 Bratislava               |
| SUDOP BRNO, s.r.o.                            | Kounicova 688/26, Veverí, 602 00 Brno             |
| SUDOP Košice a.s.                             | Žriedlova 1 040 01 Košice                         |
| Swietetsky-Slovakia spol. s r.o.              | Mokrán záhon 4 821 04 Bratislava                  |
| TRANSSERVIS, a.s. Košice                      | Rozvojová 2 040 11 Košice                         |
| TSS GRADE a.s.                                | Dunajská 48 811 08 Bratislava                     |
| Valbek SK, spol. s r.o                        | Rusovská cesta 16, 851 01 Bratislava              |
| Združenie JV ICM- VÁHOSTAV-SK                 | Eurovea Central, Pribinova 4, 811 09 Bratislava   |
| Železnice Slovenskej republiky                | Klemensova 8, 813 61 Bratislava                   |
| Železničná spoločnosť Slovensko a.s.          | Rožňavská 1 832 72 Bratislava                     |

#### ◆ 2.1.4. Významní dodávateľia ( v abecednom poradí)

| Názov spoločnosti  | Sídlo spoločnosti                                |
|--|--|
| <b>ALAM s.r.o.</b>                                       | Mlynské Luhy 88, 821 05 Bratislava               |
| <b>Automatizácia železničnej dopravy, a.s.</b>           | Ružinovská 1G 821 02 Bratislava                  |
| <b>BBF elektro s.r.o.</b>                                | Radlinského 17/B 052 01 Spišská Nová Ves         |
| <b>BETAMONT s.r.o.</b>                                   | Lieskovská cesta 456 960 03 Zvolen               |
| <b>BEŤKOPROJEKT, s.r.o.</b>                              | A. Bernoláka 1433/38 034 01 Ružomberok           |
| <b>DAQE SLOVAKIA s.r.o.</b>                              | Pribinova 8953/62 010 01 Žilina                  |
| <b>DEKONTA Slovensko, spol. s r.o.</b>                   | Odeská 49 821 06 Bratislava                      |
| <b>DELTES spol. s r.o.</b>                               | Račianske mýto 1/D, 831 02 Bratislava            |
| <b>DOPRAVOPROJEKT a.s.</b>                               | Kominárska 141/2,4 832 03 Bratislava             |
| <b>DRAWTECH s.r.o.</b>                                   | Pribinova 8953/62 010 01 Žilina                  |
| <b>ENERGIA REAL, s.r.o.</b>                              | Krivá 1055/7 040 01 Košice                       |
| <b>Exprojek s.r.o.</b>                                   | Heršpická 758/13. 619 00 Brno, CZ                |
| <b>GEO Slovakia, s.r.o.</b>                              | Popradská 90 040 11 Košice                       |
| <b>GEOFOS, s.r.o.</b>                                    | P.O.Hviezdoslava 3778/68 010 01 Žilina           |
| <b>GEO-KOD, s.r.o.</b>                                   | Žitná 21 831 06 Bratislava                       |
| <b>GEOsys s.r.o.</b>                                     | Rezedová 25/B 821 01 Bratislava                  |
| <b>GLOBSTAV,s.r.o.</b>                                   | Račianske mýto 1/D 831 02 Bratislava             |
| <b>INSET s.r.o., organizačná zložka</b>                  | Bytčická 72 010 01 Žilina                        |
| <b>IS projekt, s. r. o.</b>                              | Hlavná 26, 900 31 Stupava                        |
| <b>Klub ZPS vo vibroakustike, s.r.o.</b>                 | V. Tvrdeho 23 010 01 Žilina                      |
| <b>LKM Consult s.r.o.</b>                                | Jaroslava Foglara 863/1, 639 00 Brno, CZ         |
| <b>MORAVIA CONSULT Olomouc, a.s.</b>                     | Legionárska 1085/8, 779 00 Olomouc, CZ           |
| <b>PPA INŽINIERING, s.r.o.</b>                           | Vajnorská 137 831 04 Bratislava                  |
| <b>PRIVEL, spoločnosť s ručením obmedzeným</b>           | Palkovičova 4 040 01 Košice                      |
| <b>PRO INVEST, s.r.o.</b>                                | Kuzmányho 8428/20 A, 010 01 Žilina               |
| <b>PROJEKT SIGNAL, s.r.o.</b>                            | Ružinovská 1G, 821 02 Bratislava                 |
| <b>PROMA INVEST s.r.o.</b>                               | Kuzmányho 8428/20A 010 01 Žilina                 |
| <b>ProNES s.r.o.</b>                                     | Bojnická 3 831 04 Bratislava                     |
| <b>ROCK engineering s.r.o.</b>                           | Hurbanova 567/65 901 01 Malacky                  |
| <b>SAT Systémy automatizačnej techniky, spol. s r.o.</b> | Lamačská cesta 3/A 841 04 Bratislava             |
| <b>smart Synergy s.r.o.</b>                              | Edisonova 32 821 04 Bratislava                   |
| <b>SPIE Elektrovod, a.s.</b>                             | Prievozská 4C 824 66 Bratislava 26               |
| <b>SUAVIS s.r.o.</b>                                     | Zelnica 5 911 01 Trenčín                         |
| <b>SUDOP Košice a.s.</b>                                 | Žriedlová 1, 040 01 Košice                       |
| <b>SUDOP PRAHA a.s.</b>                                  | Olšanská 2643/1A, Žižkov, 130 00 Praha, CZ       |
| <b>V + N ELEKTRO s.r.o.</b>                              | Trnavská 59 821 02 Bratislava                    |
| <b>Valbek SK, spol. s r. o.</b>                          | Eurovea Central 1, Pribinova 4 811 09 Bratislava |
| <b>VZT-PRO, s.r.o.</b>                                   | Belinského 4 851 01 Bratislava                   |
| <b>ZIKON, s.r.o.</b>                                     | Potočná 767/29 010 04 Žilina                     |

Modernizovaná trať  
Šumperk – Libina, CZ,  
Investor: SŽDC





## 2.2. Dcérska spoločnosť

Významným dodávateľom projektovej služby bola dcérska spoločnosť SUDOP Košice a.s., ktorej jediným akcionárom je spoločnosť REMING CONSULT a.s. SUDOP Košice a.s. ukončila hospodársky výsledok so ziskom 104 612 eur po zdanení, pri výnosoch z hospodárskej činnosti 1 705 086 eur. Rozhodujúcimi zákazkami boli pre Mesto Košice „Modernizácia električkových tra-

tí v Košiciach, 2. etapa“, pre Železničnú spoločnosť Slovensko a.s. „Technicko-hygienická údržba ŽKV strediska Humenné“, či výkony autorského dohľadu na stavbách Železníc Slovenskej republiky – „modernizácia trate Poprad – Lučivná“ alebo „rekonštrukcia nástupísk č. 1, č. 2, č. 3 v žst. Košice“.

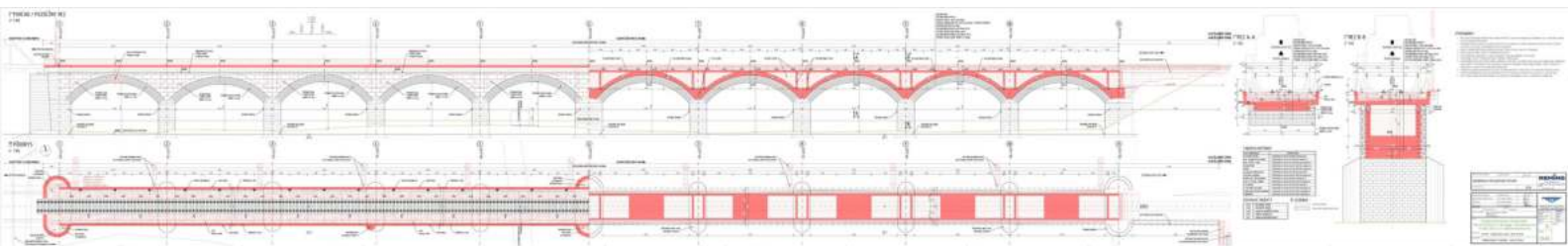
## 2.3. Technický rozvoj a kvalita

Po úspešnom nasadení technológií podporujúcich prácu v BIM v minulých rokoch sa v roku 2022 rozbehlo ich využívanie a určitá časť z významných projektov sa spracovávala v tomto systéme. Toto si vyžiadalo ďalšie investície do hardvéru a softvéru, ktoré boli priebežne počas celého roka realizované. Okrem toho prebiehala štandardná obnova technického vybavenia pracovísk projektantov a vybavenia geodetov, ako aj obnova vozového parku a doplnenie a obnova serverovni.

Aj v roku 2022 REMING CONSULT a.s. posilňoval svoju silnú stránku v informačných technológiách spoločnosti. Vzdelá-

vanie sa okrem povinných a štandardných školení sústreďovalo na schopnosti výrobných pracovníkov používať technológie pre prácu v BIM, keďže ich znalosť nie je v rámci každej profesie na rovnakej úrovni.

Po úspešnej recertifikácii systému riadenia kvality podľa STN EN ISO 9001:2016 a certifikátu, ktorý potvrdzuje zavedenie a udržiavanie systému environmentálneho manažérstva podľa STN EN ISO 14001:2016 bola v roku 2022 obnovená príprava na budúci dohľad. Systémy spoľahlivo fungovali a nebola zaznamenaná žiadna oficiálna reklamácia na poskytnuté služby.



Komplexná rekonštrukcia mostného objektu v žkm 37,910 trate št. hr. (Marchegg) – Devínska Nová Ves, TÚ 2805, DÚ 02, št. hr. OBB Devínska Nová Ves, Investor: ŽSR

## 2.4. Personálna a sociálna politika

V segmente projektových spoločností je na trhu pretrvávajúci nedostatok technických pracovníkov – projektantov v špecializovaných odboroch. Spoločnosť REMING CONSULT a.s. aj v roku 2022 vynaložila mimoriadne úsilie pre zachovanie požadovanej kvality a kvantity zamestnancov vo firme. Stav zamestnancov bol ku koncu roka stabilizovaný a profesijná skladba zamestnancov bola rozložená rovnomerne v závislosti od rozsahu realizovaných zákaziek. Chýbajúce odborné profesie sme vykryli našimi kolegami a kolegyňami v rámci skupiny Q8 a.s., resp. sme oslovili našich osvedčených dodávateľov. Naďalej sa pokračuje vo vyhľadávaní zamestnancov na neobsadené pozície s využitím predovšetkým sociálnych sietí, web stránky spoločnosti a priamym oslovením potenciálnych záujemcov o pracovné miesta. Nevyhýbame sa ani spolupráci so Slovenskými technickými univerzitami, ktoré sú dôležitou súčasťou vyhľadávania zamestnancov.

Napriek tomu, že nás pandémia naučila v predchádzajúcich rokoch naplno pracovať z domu, z dlhodobého hľadiska všetkým tento spôsob práce nevyhovuje a tak sa vracajú do príjemného pracovného prostredia. Zamestnanci, ktorí cestujú z väčšej vzdialenosti na pracovisko, resp. majú častejšie choré deti, majú umož-

nené využívať aj naďalej prácu z domu a považujú to za jeden z benefitov spoločnosti.

V roku 2022 sa naplno začali využívať všetky ponuky firemných benefitov a rovnako sa obnovil systém finančného ohodnotenia zamestnancov. Vedenie spoločnosti verí, že v najbližších rokoch sa sledované ciele stratégie dobrého personálneho marketingu budú vyvíjať pozitívne.

Spoločnosť REMING CONSULT a.s. kladie dôraz na lojalitu zamestnancov a pri príležitosti 25. výročia vzniku spoločnosti, poskytla zamestnancom, ktorí opracovali viac ako 10 rokov príspevok na zaslúženú relaxačnú dovolenku.

Významný krok v zlepšení pracovného prostredia nastal po zmene pracoviska v Žiline aj presťahovaním pracoviska v Bratislave. V auguste bolo celé bratislavské pracovisko presťahované do nových priestorov v budove LakeSide Park 02 v Bratislave. Opäť sme pristúpili k minimalizácii veľkopriestorových kancelárií, zabezpečili dostupnejšie parkovanie a modernejšie vybavenie budovy, čo zabezpečí pokojné pracovné miesto a tvorivosť našich ľudí.

## Personálne obsadenie

K 31.decembru 2022 pracovalo v spoločnosti celkom **74** zamestnancov v trvalom pracovnom pomere, **10** zamestnancov pracovalo na dohodu o pracovnej činnosti, z toho dve študentky technických univerzít na dohodu o brigádnickej práci študenta, **5** osôb bolo na materskej, resp. rodičovskej dovolenke.

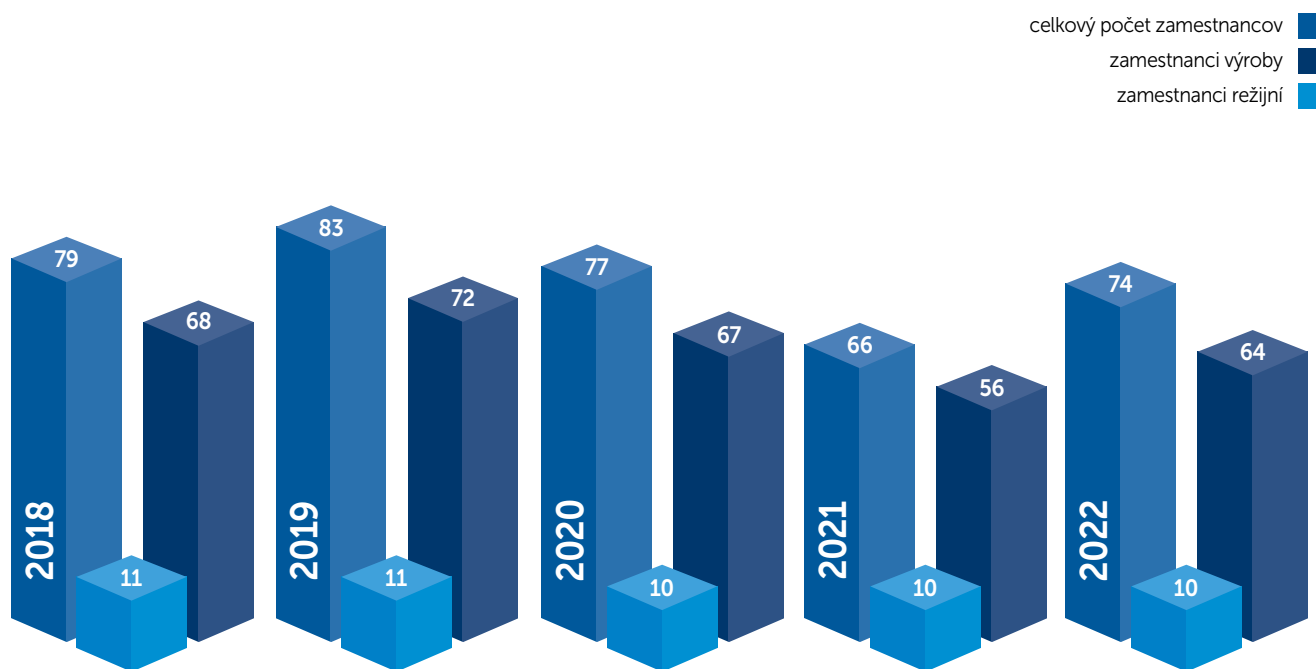
V priebehu roku 2022 bol výrazný nárast v personálnom zložení spoločnosti. Počas roka nastúpilo **14** nových zamestnancov, avšak **3** osoby ukončili pracovný pomer z viacerých dôvodov. Ku koncu roka 2022 nás opustila pre chorobu kolegyňa z radu projektantov. Dve kolegyne počas roka nastúpili na materskú dovolenku.

**Vzdelanostná skladba** : zo 74 zamestnancov v trvalom pracovnom pomere je s vysokoškolským vzdelaním 91 % a 9% zamestnancov so stredoškolským vzdelaním.

**Odborná spôsobilosť** : Z celkového počtu zamestnancov v trvalom pracovnom pomere je 51% autorizovaných inžinierov, resp. s osvedčeniami na vykonávanie ďalších odborných činností.

**Pomer mužov a žien** : Spoločnosť zamestnávala ku koncu roka 43 mužov a 31 žien, pomer: 58 %:42 %. Ženy sú obsadzované vo vedúcich pozíciách, pri celkovom počte obsadených vedúcich funkcií (13) mimo najvyššieho manažmentu, je aktuálny pomer **9:4** v prospech mužov. V najvyššom manažmente je zastúpenie troch mužov.

**Režijní pracovníci** : Z celkového počtu 74 zamestnancov tvoria vedúci zamestnanci 13,5 % a režijní zamestnanci 12 %.



Vývoj zamestnanosti REMING CONSULT a.s. od r. 2018 do 31.12.2022

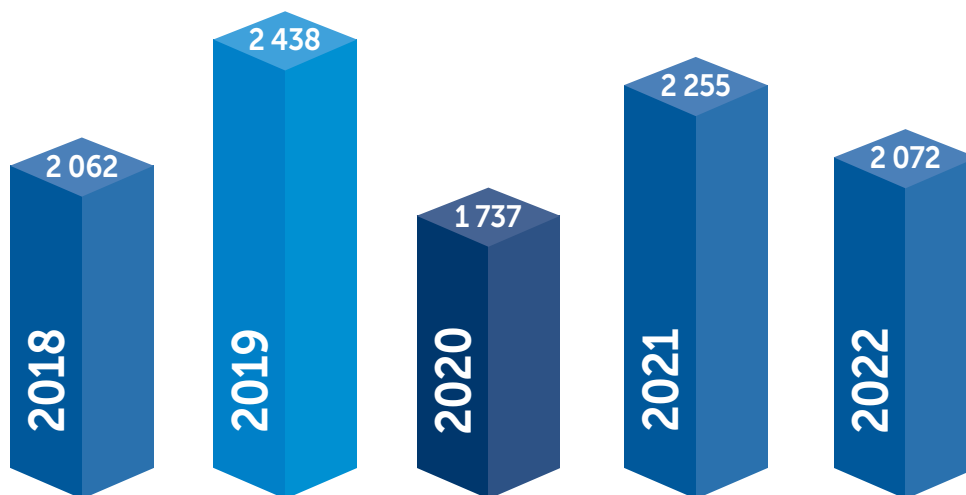
## Mzdová oblasť

Vývoj miezd v roku 2022 mal mierne klesajúcu tendenciu v porovnaní s rokom 2021, avšak tento pokles sa nedotkol sféry výrobných pracovníkov. Rovnomerný nárast miezd predovšetkým u tvorcov hodnôt spoločnosti je viazaný aj na plánovaný rast vlastných výkonov. Udržanie si konkurenčnej priemernej mzdy výrobných zamestnancov je predpokladom pre udržanie si perspektívnej pracovnej sily. Vo vývoji miezd a finančného ohodnotenia zamestnancov nastala výrazná zmena. Úpravy miezd boli vykonávané u všetkých zamestnancov v dvoch etapách, ale selektívne s dôrazom na výkonnosť, perspektívnosť a atraktivitu odboru zamestnanca. V priebehu

roka 2022 bola aplikovaná upravená zmena odmeňovacieho systému a bonusov spoločnosti. Vytvorenie stabilného pracovného zázemie pre zamestnancov je motivačným prvkom a odzrkadľuje sa aj v stabilizácii a súdržnosti celého pracovného tímu.

Dlhodobým cieľom odmeňovania je vyzdvihnúť a odmeniť výnimočných zamestnancov a na druhej strane motivovať zamestnancov s priemerným výkonom.

Mzdy, prémie, príslušné odvody a dane boli vždy hradené včas.



Mzdové náklady od roku 2018 do 31.12.2022 ( v tis. EUR)

## Sociálna oblasť

Pocit bezpečia v pracovnom prostredí je jedným z predpokladov pokojnej a tvorivej práce zamestnancov. Vylepšovaním pracovných podmienok a poskytovaním množstva benefitov v starostli-

vosti o zamestnancov si spoločnosť REMING CONSULT a.s. získava prvenstvo na trhu projektových spoločností. Je to jedným zo súčasných trendov a faktorov, na ktoré prihliada stále viac zamestnancov.

### Medzi významné bonusy patria:

- finančná podpora bývania mladých zamestnancov
- finančný príspevok každému zamestnancovi do doplnkového dôchodkového sporenia
- kompletne hradený stravový lístok
- účelové pôžičky
- príspevok na rekreáciu a šport a pod.
- príspevok na dovolenku pre lojálnych zamestnancov
- firemný mobilný telefón, notebook
- využívanie služobného vozidla aj na súkromné účely
- vitamínové dni, káva, čaj
- lekárske prehliadky pri práci na železnici
- jednorazová odmena za získanie kolegu a mnohé iné

Spoločnosť trvalo podporuje športové aktivity zamestnancov.

V roku 2022 sme sa vrátili k trvalo zaužívaným hromadným podujatiam bez pandemických obmedzení a všetci si to veľmi užili. Zorganizovali sme spoločné firemné narodeniny so zamestnancami našej dcéry SUDOP Košice a.s.. V roku 2022 boli o niečo slávnostnejšie z dôvodu okrúhleho výročia vzniku spoločnosti REMING CONSULT a.s.

Všetci sa zabavili a zrelaxovali v krásnom zariadení v Starej Lesnej.

Tradičia spoločných podujatí a stretnutí zamestnancov s vedením spoločnosti bude pokračovať aj v nasledujúcich rokoch.

Spoločné pracovné stretnutia a porady sa rozbehli na rôzne témy. Obnovené boli diskusie o technickom vybavení, o kvalite a

stave pracovného prostredia, o procesoch a atmosfére na pracoviskách. Plánujeme však ešte obnoviť tradičné „brainstormingy“, ktoré boli neoddeliteľnou súčasťou plánovania rozvoja firmy.

Obdobie sťahovania v Bratislave nám čiastočne komplikovalo výkon našej práce, ale postupne sme sa zadaptovali v novom pracovnom prostredí. Prijemným benefitom zlepšenia pracovných podmienok v novej budove LakeSide Park 02 sú mimopracovné aktivity organizované prenajímateľom, do ktorých sa zapájajú aj naši zamestnanci. V roku 2022 sa vybraní zamestnanci zúčastnili neformálnej spoločenskej udalosti I. ročník Uzlového guľášu (stretnutie projektantov a staviteľov zo stavby „Uzol Žilina“), ktorý posilnil vzájomné vzťahy našich projektantov a zástupcov stavebných spoločností počas realizácie tak významnej stavby.



25.narodeniny zamestnancov REMING CONSULT a.s.v Starej Lesnej, spoločne so zamestnancami SUDOP Košice a.s.








Gulášová súťaž s realizátormi stavby „Uzol Žilina“



Exkurzia zamestnancov na zrealizovanej trati projektu v ČR



OSLAVA  
**25. VÝROČIA**  
**REMING CONSULT A.S.**







## Vzdelávanie a odborný rast zamestnancov

Základným úspechom v podnikaní je korektná spolupráca s našimi zákazníkmi, vysoká technická úroveň, kvalita služieb a dodržiavanie kvality prác. Podstatou týchto úspechov sú samozrejme kvalifikovaní, odborne zdatní, skúsení a vzdelaní zamestnanci. Vzdelávanie a odborný rast je dlhodobou výrazne podporovaná aktivita v spoločnosti. Po dvoch rokoch obmedzovania pandemickými opatreniami sa výrazne rozbehli vzdelávacie aktivity prezenčným spôsobom a do úzadia ustúpili vzdelávania formou on-line.

V roku 2022 sa zamestnanci zúčastnili medzinárodných aktivít, a to konferencie Železnice 2021/2022, Železniční dopravní cesta 2022 v Českej republike v a odbornej exkurzie o protihlukových opatreniach v Rakúsku.

Okrem povinných a štandardných školení sa vzdelávanie čoraz častejšie smeruje na rozvoj zručností v oblasti projektovania v systéme BIM. Viacerí zamestnanci absolvovali SW školenia (Autodesk

REVIT, AutoCad, Civil 3D, OpenRail Designer, a iné).

V roku 2022 boli zabezpečené aj školenia pre oblasti stavebného práva, verejného obstarávania, geodézie a kartografie, životného prostredia a mnohé iné.

Všetci sme sa zúčastnili spoločného seminára prezenčne na pracovisku a časť on-line na tému STRES pod vedením lektorky Mgr. Kataríny Potúčkovej.

Manažéri projektov sa postupne zoznamovali s podmienkami projektovania podľa FIDIC červenej knihy a FIDIC žltej knihy. Kurzy na túto tému sa konajú priamo na pracovisku spoločnosti za pomoci externého odborníka a školiteľa Ing. Ivana Brleja.

Spoločnosť sa zapojila v rámci personálneho rozvoja do skupinového programu „NÁSTUPNÍCTVO“ s dôrazom na rozvoj mäkkých zručností budúcich riadiacich pracovníkov.

## 2.5. Odborné a verejné aktivity

Marketingovým prvkom v konkurencii projektových spoločností je prezentácia prác jednotlivcov – zamestnancov. V rámci hromadných odborných podujatí bola zaradená do programu Konferencie SEA/EIA 2022 prednáška „Hodnotenie vplyvov na krajinu v procese posudzovania vplyvov na životné prostredie“ od autorky RNDr. Moniky Vyskupovej, PhD.

Odborný článok o spolupráci so spoločnosťou LLENTAB Slovakia počas realizácie stavby THÚ Nové Zámky spracoval Ing. Gabriel Šimon. Článok bol prezentovaný na web stránke spoločnosti LLENTAB.

Na odbornej monografii „Výskum metód pre hodnotenie ekologických udržateľných foriem cestovného ruchu na prípadových štúdiách“ v spolupráci so Slovenskou akadémiou vied v Bratislave, Ústavom krajiny ekológie v rámci projektu Vega, sa podieľala kolegyňa RNDr. Monika Vyskupová, PhD.

Do zverejnených odborných súťaží „Stavba roka 2022“ a „Železničná stavba desaťročia“ bola nominovaná stavba „ŽSR, Modernizácia železničnej trate v úseku Púchov – Považská Teplá“, ktorej sme boli generálnym projektantom.



Združenie pre rozvoj slovenskej architektúry a stavebníctva – ABF Slovakia  
Ministerstvo dopravy SR  
Únia miest Slovenska, Zväz stavebných podnikateľov Slovenska  
Slovenská komora stavebných inžinierov  
Slovenská technická univerzita v Bratislave, Stavebná fakulta  
Technický a skúšobný ústav stavebný, n. o., Prvá stavebná sporiteľňa, a. s.  
Nakladateľství FORUM s.r.o., organizačná zložka



STAVBA ROKA 2022

## HLAVNÁ CENA V KATEGÓRII INŽINIERSKE STAVBY

### Modernizácia trate Púchov – Žilina, I. etapa NOVOSTAVBA

Projektanti architektonickej časti:  
Projektant rozhodujúcej odbornej časti:  
Hlavný zhotoviteľ:

Hlavný stavbyvedúci:  
Stavebník, developer:  
Dozorná činnosť:  
Stavebné nákl. (bez DPH):  
Doba výstavby:

REMING CONSULT a. s.  
Ing. Jozef Nižňan, Ing. Martin Kardoš  
Združenie Nimnica; Doprastav, a. s., TSS Grade a. s.,  
Subterra a. s., Elektrizace Železnic Praha a. s.  
Ing. Vladimír Samek  
Železnice Slovenskej republiky  
DEC International s. r. o.; Ing. Kristián Obenau  
364 938 980,47 EUR EUR  
07/2016 - 05/2022

prof. Ing. Vincent Kvočák, CSc.  
Združenie ABF Slovakia

prof. Ing. Boris Bielek, PhD.  
predseda poroty

Združenie pre rozvoj slovenskej architektúry a stavebníctva – ABF Slovakia  
Ministerstvo dopravy SR  
Únia miest Slovenska, Zväz stavebných podnikateľov Slovenska  
Slovenská komora stavebných inžinierov  
Slovenská technická univerzita v Bratislave, Stavebná fakulta  
Technický a skúšobný ústav stavebný, n. o., Prvá stavebná sporiteľňa, a. s.  
Nakladateľství FORUM s.r.o., organizačná zložka



STAVBA ROKA 2022

## CENA MINISTERSTVA DOPRAVY SR ZA CELOSPOLOČENSKÝ PRÍNOS V OBLASTI ARCHITEKTÚRY A STAVEBNÍCTVA

### Modernizácia trate Púchov – Žilina, I. etapa NOVOSTAVBA

Projektanti architektonickej časti:  
Projektant rozhodujúcej odbornej časti:  
Hlavný zhotoviteľ:

Hlavný stavbyvedúci:  
Stavebník, developer:  
Dozorná činnosť:  
Stavebné nákl. (bez DPH):  
Doba výstavby:

REMING CONSULT a. s.  
Ing. Jozef Nižňan, Ing. Martin Kardoš  
Združenie Nimnica; Doprastav, a. s., TSS Grade a. s.,  
Subterra a. s., Elektrizace Železnic Praha a. s.  
Ing. Vladimír Samek  
Železnice Slovenskej republiky  
DEC International s. r. o.; Ing. Kristián Obenau  
364 938 980,47 EUR EUR  
07/2016 – 05/2022

  
prof. Ing. Vincent Kvočák, CSc.  
Združenie ABF Slovakia

  
prof. Ing. Boris Bielek, PhD.  
predseda poroty

  
Ing. Andrej Doležal  
minister dopravy SR

FÓRUM KOLAJOVEJ DOPRAVY 2023

udeluje  
Hlavnú cenu FKD

# ŽELEZNIČNÁ STAVBA DESAŤROČIA

za roky 2012 až 2022

MODERNIZÁCIA ŽELEZNIČNEJ TRATE PÚCHOV – ŽILINA  
ÚSEK: PÚCHOV - POVAŽSKÁ TEPLÁ

**investorovi stavby:**  
Železnice Slovenskej republiky

**realizátorovi stavby:**  
Združenie NIMNICA  
DOPRASTAV, a.s.  
líder združenia

**gen. projektantovi stavby:**  
REMING CONSULT a.s.



Ing. Slavomír Podmanický  
Fórum kolajovej dopravy

V Bratislave 14.marca 2023

Prof. Ing. arch. Lubica Vitková, PhD.  
odborná porota



FÓRUM KOĽAJOVEJ DOPRAVY 2023

udeluje  
Cenu verejnosti

# ŽELEZNIČNÁ STAVBA DESAŤROČIA

za roky 2012 až 2022

MODERNIZÁCIA ŽELEZNIČNEJ TRATE PÚCHOV – ŽILINA  
ÚSEK: PÚCHOV - POVAŽSKÁ TEPLÁ


**investorovi stavby:**  
Železnice Slovenskej republiky

**realizátorovi stavby:**  
Združenie NIMNICA  
DOPRASTAV, a.s.  
líder združenia

**gen. projektantovi stavby:**  
REMING CONSULT a.s.



V Bratislave 14.marca 2023

  
**Ing. Slavomír Podmanický**  
Fórum koľajovej dopravy

## 2.6. Filantropia a sponzoring

V roku 2022 neboli príležitosti na zviditeľnenie spoločnosti REMING CONSULT a.s. počas verejných akcií. Finančné prostriedky sme v rámci 1,5% z daní za rok 2021 venovali neziskovej organizácii PLAMIENOK n.o. Sme si vedomí, že filantropia a sponzoring vždy dotvárali charakter spoločnosti a posilňovali firemnú kultúru. Z minulých období nám zotrvala len podpora športu počas celého roka a to:

- ✓ Národné tenisové centrum,
- ✓ Club Penati Bratislava

Finančne sme podporili organizovanie odbornej medzinárodnej konferencie Fórum koľajovej dopravy 2022. Rovnako sme finančne podporili tvorbu odborných časopisov Eurostav a Inžinierske stavby.

## 2.7. Vzťah k životnému prostrediu

Súčasťou politiky spoločnosti REMING CONSULT a.s. je aj ochrana životného prostredia, ktorá dotvára našu firemnú kultúru. Spoločnosť REMING CONSULT a.s. spĺňa podmienky certifikátu o zavedení a udržiavaní systému environmentálneho manažérstva, zodpovedajúceho požiadavkám STN EN ISO 14001:2016.

Chrániť životné prostredie je aj jednou z vnútorných úloh spoločnosti. Téma životného prostredia, vzťahu k nemu a jeho ochrany je jednou z najdôležitejších pre REMING CONSULT a.s.. Spoločnosť pristupuje z pohľadu odborného garanta pri spracova-

aní štúdií o dopade projektov na životné prostredie ako aj aktívnu environmentálnou politikou v rámci firmy a medzi zamestnancami. Separovanie bežného odpadu, ale aj ekologická likvidácia nebezpečných odpadov, ktoré vznikajú v rámci výrobného procesu je samozrejmosťou.

Využívanie verejnej dopravy nie je silnou stránkou zamestnancov našej spoločnosti, ale časť zamestnancov preferuje na ceste do práce verejnú osobnú dopravu, prípadne bicykel a kolobežku.

## 2.8. Informácie o spoločnosti v médiách

Hospodárske výsledky spoločnosti REMING CONSULT a.s. sú verejne dostupné na verejne dostupných portáloch a na webovej stránke firmy a sú pravidelne zverejňované v odborných ekonomických časopisoch, čo je známkou kultúry firmy a jej transparentnosti. Výsledky spoločnosti za rok 2022 budú vyhodnotené v rámci TOP rebríčka projektových spoločností v odborných časopisoch.

**Najvýznamnejším ocenením v histórii spoločnosti REMING CONSULT a.s. bolo ocenenie stavby „Modernizácia trate Púchov – Žilina, I. etapa“. Táto stavba dostala viac ocenení, bola vyhlásená za železničnú stavbu desaťročia 2012 – 2022 a bola ocenená v súťaži Stavba roka 2022 hlavnou cenou v kategórii inžinierske stavby a cenou ministra dopravy Slovenskej republiky za celospoločenský prínos v oblasti architektúry a stavebníctva.**

Stavba:  
Modernizácia trate  
Púchov – Žilina, I. etapa,  
ocenená stavba,  
Investor: ŽSR





# 3

Předpoklady budoucího  
vývoje společnosti



**V**ývoj na trhu projektových a inžinierskych činností v roku 2022 postavil vedenie spoločnosti REMING CONSULT a.s. pred viaceré dôležité výzvy. Po dôkladnej analýze jednotlivých zákaziek sa podarilo výrazným spôsobom zvýšiť vlastné kapacity výkonov spoločnosti, a tým zároveň zabezpečiť plynulú a rovnomernú vyťaženosť jednotlivých zamestnancov. V tomto čase bol taktiež vyhradený čas na implementáciu systému BIM do projektovania, z čoho bude spoločnosť a jej zamestnanci ťažiť v ďalšom období, keďže tento trend je nezvratný.

Profesijná a veková štruktúra zamestnancov spoločnosti REMING CONSULT a.s. vytvára vhodné podmienky pre kvalitnú prácu a pre príjemné pracovné prostredie. Osobnostný a profesijný rast zamestnancov, ktorý firma výrazne podporuje v spojení s ich odbornosťou a skúsenosťami by mali byť zároveň zárukou jej napredovania a schopnosti vysporiadať sa s novými výzvami na trhu, ktorou je napríklad už zmienený systém projektovania v BIM.

Rok 2023 bude vychádzať z dostatočného počtu zmluvných zákaziek, spoločnosť očakáva opäť nárast tržieb až do výšky 13 mil. eur. Tento trend bude taktiež závisieť od správcov železničnej infraštruktúry, mestskej koľajovej a trolejbusovej dopravy a ostatných odberateľov. Očakávame znovu naštartovanie projektov, ktorých progres bol v minulosti utlmený. Ďalšiu spoluprácu plánujeme rozvíjať s magistrátmi krajských miest, vyššími územnými celkami ako aj súkromnými developermi, ktorí začínajú zohrávať na tomto trhu čoraz dôležitejšiu úlohu.

Vedenie spoločnosti REMING CONSULT a.s. svoju stratégiu smeruje k rozloženiu rizík a k hľadaniu nových obchodných príležitostí u iných obstarávateľov. Obchodné aktivity firmy preto pokračujú v prieskume trhu „neželezničného“ charakteru, hlavne v odbore pozemných stavieb. Kládne sa dôraz na marketing a na prezentáciu komplexnosti a kvality ponúkaných služieb, na požívanú autoritu, ktoré môžu prispieť k osloveniu nových zákazníkov.


REMING CONSULT a.s. je stabilnou a trvalo sa rozvíjajúcou spoločnosťou, s výbornou personálnou základňou a úspešnou budúcnosťou.

Dlhoročné skúsenosti, odborné referencie, nadštandardné vzťahy s technickými univerzitami, s vedeckými inštitúciami a vždy etické a seriózne partnerské vzťahy so sesterskými spoločnosťami pod gesciou jediného akcionára SUDOP GROUP a.s., vytvárajú spoločnosti všetky predpoklady naďalej sa rozvíjať a byť lídrom na trhu projektových, inžinierskych a konzultačných činností na Slovensku.

#### **Predstavenstvo spoločnosti**


*zlava: Ing. Jozef Nižňan, podpredseda predstavenstva  
Ing. Dalibor Krupa, predseda predstavenstva  
Ing. Branislav Hudák, člen predstavenstva*





projekt stavby  
THU Nové Zámky  
– vizualizácie, autor:  
Ing. Hostovecká M.



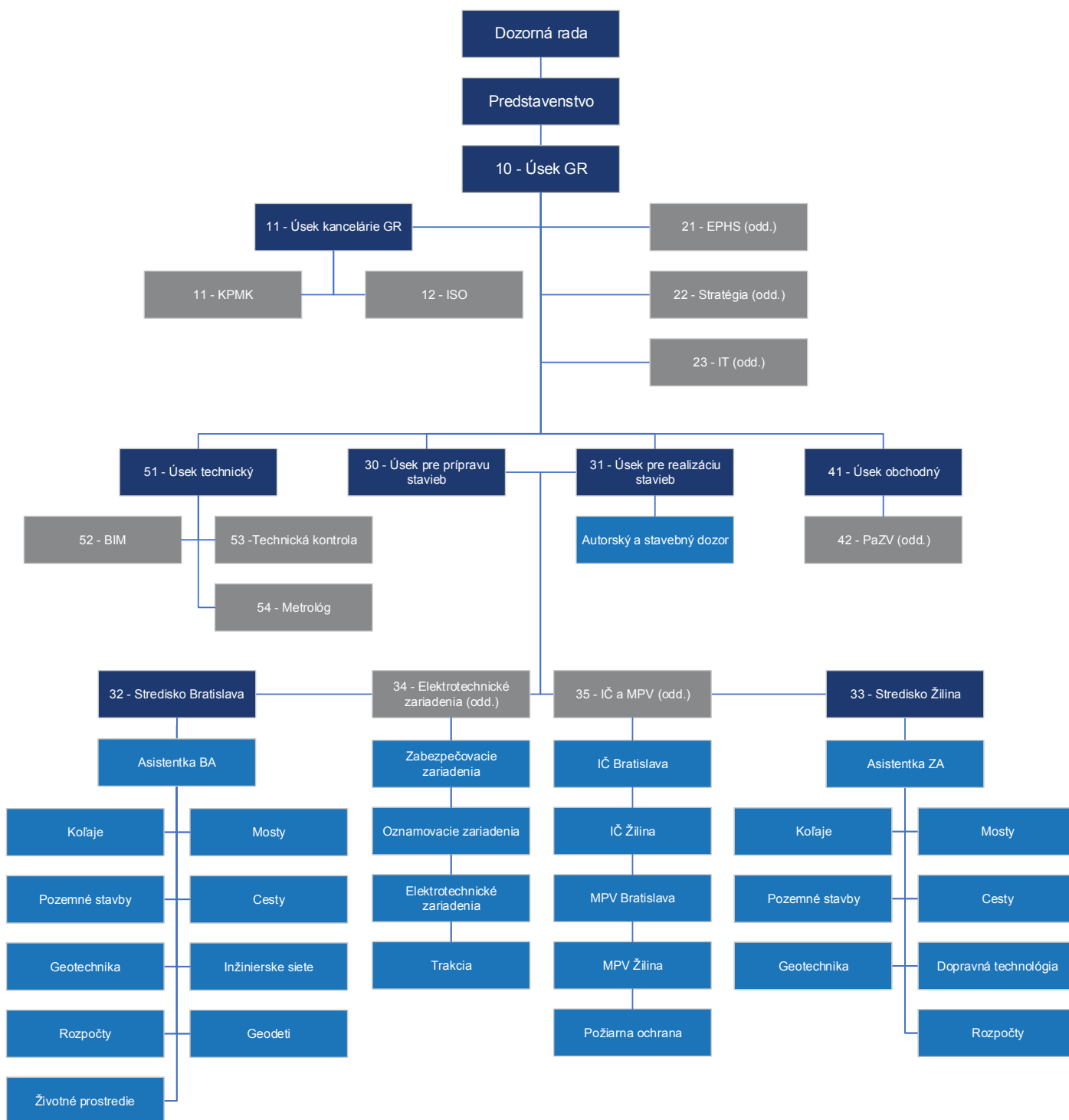




# 4

## Organizačná štruktúra





- EPHS Ekonomika, Personalistika, Hospodárska správa
- IT Informačné technológie
- PaZV Príprava a zmluvné vzťahy
- IČ Inžinierska činnosť
- MPV Majetkové právne vysporiadanie
- KPMK Kontrolník, Právnik spoločnosti, Marketing, komunikácia s médiami

# Manažment spoločnosti platný ku dňu zostavenia Výročnej správy

## ◆ **Predstavenstvo spoločnosti**

- Ing. Dalibor Krupa > predseda Predstavenstva
- Ing. Jozef Nižňan > podpredseda Predstavenstva
- Ing. Branislav Hudák > člen Predstavenstva

## ◆ **Úsek generálneho riaditeľa (10)**

- Ing. Dalibor Krupa > generálny riaditeľ

## ◆ **Úsek kancelárie generálneho riaditeľa (11)**

- RNDr. Želmíra Greifová > riaditeľka kancelárie

## ◆ **Oddelenie ekonomiky, personalistiky a hospodárskej správy (21)**

- Mgr. Viera Bednáriková > vedúca oddelenia

## ◆ **Oddelenie stratégie (22)**

Neobsadená vedúca pozícia

## ◆ **Oddelenie informačných technológií (23)**

- Ing. Ľubomír Berec > vedúci oddelenia

## ◆ **Výrobný úsek (30 - 35)**

- Ing. Jozef Nižňan > výrobný riaditeľ pre realizáciu stavieb
- Ing. Zuzana Vaškovičová > výrobná riaditeľka pre prípravu stavieb
- Ing. Matúš Uhlík > vedúci Strediska Bratislava
- Ing. Martin Vangel > vedúci Strediska Žilina
- Ing. Jozef Bobáň > vedúci Oddelenia IČ a MPV
- Ing. Ivan Komínek > vedúci Oddelenia elektrotechnických zariadení

## ◆ **Obchodný úsek (41)**

- Ing. Branislav Hudák > obchodný riaditeľ

## ◆ **Oddelenie prípravy a zmluvných vzťahov (42)**


- Ing. Marta Turanská > vedúca oddelenia

## ◆ **Technický úsek (51)**

- Ing. Igor Masaryk > technický riaditeľ



projekt stavby:  
THU Nové Zámky  
v realizácii,  
Investor: ZSSK





# 5

Ekonomické ukazovatele  
a finančná situácia



## 5.1. Účtovná zázvierka

| Súvaha  | (v EUR)<br>2021<br>auditované | (v EUR)<br>2022<br>auditované |
|---|-------------------------------|-------------------------------|
| <b>Spolu majetok (01)</b>   | <b>10 091 496</b>             | <b>13 234 620</b>             |
| <b>A. Neobežný majetok (02)</b>   | <b>1 049 173</b>              | <b>1 056 867</b>              |
| <b>A.I. Dlhodobý nehmotný majetok súčet (03)</b>  | <b>11 055</b>                 | <b>5 639</b>                  |
| A.I.1. Aktivované náklady na vývoj (04)   | 0                             | 0                             |
| 2. Softvér (05)   | 11 055                        | 5 639                         |
| 3. Oceniteľné práva (06)  | 0                             | 0                             |
| 4. Goodwill (07)  | 0                             | 0                             |
| 5. Ostatný dlhodobý nehmotný majetok (08)   | 0                             | 0                             |
| 6. Obstarávaný dlhodobý nehmotný majetok (09)   | 0                             | 0                             |
| 7. Poskytnuté preddavky na dlhodobý nehmotný majetok (10)   | 0                             | 0                             |
| <b>A.II. Dlhodobý hmotný majetok (11)</b>   | <b>389 394</b>                | <b>369 613</b>                |
| A.II.1. Pozemky (12)  | 24 596                        | 24 596                        |
| 2. Stavby (13)  | 184 481                       | 163 341                       |
| 3. Samostatné hnutelné veci a súbory hnutelných vecí (14)   | 177 187                       | 156 892                       |
| 4. Pestovateľské celky trvalých porastov (15)   | 0                             | 0                             |
| 5. Základné stádo a ťažné zvieratá (16)   | 0                             | 0                             |
| 6. Ostatný dlhodobý hmotný majetok (17)   | 0                             | 24 784                        |
| 7. Obstarávaný dlhodobý hmotný majetok (18)   | 3 130                         | 0                             |
| 8. Poskytnuté preddavky na dlhodobý hmotný majetok (19)   | 0                             | 0                             |
| 9. Opravná položka k nadobudnutému majetku (20)   | 0                             | 0                             |
| <b>A.III. Dlhodobý finančný majetok (21)</b>  | <b>648 724</b>                | <b>681 615</b>                |
| A.III.1. Podielové cenné papiere a podiely v dcérskej účtovnej jednotke (22)                            | 648 724                       | 681 615                       |
| 2. Podielové cenné papiere a podiely s podielovou účasťou okrem v prepojených účtovných jednotkách (23) | 0                             | 0                             |
| 3. Ostatné realizovateľné cenné papiere a podiely (24)  | 0                             | 0                             |
| 4. Pôžičky prepojeným účtovným jednotkám (25)   | 0                             | 0                             |
| 5. Pôžičky v rámci podielovej účasti okrem prepojeným účtovným jednotkám (26)                           | 0                             | 0                             |



|               |  |                  |                   |
|---------------|--|------------------|-------------------|
| 6.            | Ostatné pôžičky (27)   | 0                | 0                 |
| 7.            | Dlhové cenné papiere a ostatný dlhodobý finančný majetok (28)  | 0                | 0                 |
| 8.            | Pôžičky a ostatný dlhodobý finančný majetok so zostatkovou dobou splatnosti najviac jeden rok (29)               | 0                | 0                 |
| 9.            | Účty v bankách s dobou viazanosti dlhšou ako jeden rok (30)  | 0                | 0                 |
| 10.           | Obstarávaný dlhodobý finančný majetok (31)   | 0                | 0                 |
| 11.           | Poskytnuté preddavky na dlhodobý finančný majetok (31)   | 0                | 0                 |
| <b>B.</b>     | <b>Obežný majetok (33)</b>   | <b>8 828 374</b> | <b>11 989 445</b> |
| <b>B.I.</b>   | <b>Zásoby (34)</b>   | <b>4 298 780</b> | <b>4 435 498</b>  |
| B.I.1.        | Materiál (35)  | 0                | 0                 |
| 2.            | Nedokončená výroba a polotovary vlastnej výroby (36)   | 4 298 780        | 4 435 498         |
| 3.            | Výrobky (37)   | 0                | 0                 |
| 4.            | Zvieratá (38)  | 0                | 0                 |
| 5.            | Tovar (39)   | 0                | 0                 |
| 6.            | Poskytnuté preddavky na zásoby (40)  | 0                | 0                 |
| <b>B.II.</b>  | <b>Dlhodobé pohľadávky súčet (41)</b>  | <b>441 729</b>   | <b>594 490</b>    |
| B.II.1.       | Pohľadávky z obchodného styku súčet (42)   | 413 941          | 550 044           |
| 1.a.          | Pohľadávky z obchodného styku voči prepojeným účtovným jednotkám (43)  | 0                | 0                 |
| 1.b.          | Pohľadávky z obchodného styku v rámci podielovej účasti okrem pohľadávok voči prepojeným účtovným jednotkám (44) | 15 930           | 30 024            |
| 1.c.          | Ostatné pohľadávky z obchodného styku (45)   | 398 011          | 520 020           |
| 2.            | Čistá hodnota zákazky (46)   | 0                | 0                 |
| 3.            | Ostatné pohľadávky voči prepojeným účtovným jednotkám (47)   | 0                | 0                 |
| 4.            | Ostatné pohľadávky v rámci podielovej účasti okrem pohľadávok voči prepojeným účtovným jednotkám (48)            | 0                | 0                 |
| 5.            | Pohľadávky voči spoločníkom, členom a združeniu (49)   | 0                | 0                 |
| 6.            | Pohľadávky z derivátových operácií (50)  | 0                | 0                 |
| 7.            | Iné pohľadávky (51)  | 0                | 0                 |
| 8.            | Odložená daňová pohľadávka (52)  | 27 788           | 44 446            |
| <b>B.III.</b> | <b>Krátkodobé pohľadávky súčet (53)</b>  | <b>2 374 913</b> | <b>5 640 130</b>  |
| B.III.1.      | Pohľadávky z obchodného styku (54)   | 2 374 038        | 5 592 424         |
| 1.a.          | Pohľadávky z obchodného styku voči prepojeným účtovným jednotkám (55)  | 399 574          | 102 599           |
| 1.b.          | Pohľadávky z obchodného styku v rámci podielovej účasti okrem pohľadávok voči prepojeným účtovným jednotkám (56) | 181 142          | 314 879           |





|  |   |                   |                   |
|--|---|-------------------|-------------------|
| 1.c.                                       | Ostatné pohľadávky z obchodného styku (57)  | 1 793 322         | 5 174 946         |
| 2.   | Čistá hodnota zákazky (58)  | 0                 | 0                 |
| 3.   | Ostatné pohľadávky voči prepojeným účtovným jednotkám (59)  | 0                 | 0                 |
| 4.   | Ostatné pohľadávky v rámci podielovej účasti okrem pohľadávok voči prepojeným účtovným jednotkám (60)   | 0                 | 0                 |
| 5.   | Pohľadávky voči spoločníkom, členom a združeniu (61)  | 0                 | 0                 |
| 6.   | Sociálne poistenie (62)   | 0                 | 0                 |
| 7.   | Daňové pohľadávky a dotácie (63)  | 0                 | 46 720            |
| 8.   | Pohľadávky z derivátových operácií (64)   | 0                 | 0                 |
| 9.   | Iné pohľadávky (65)   | 875               | 986               |
| <b>B.IV.</b>                               | <b>Krátkodobý finančný majetok súčet (66)</b>   | <b>0</b>          | <b>0</b>          |
| B.IV.1.                                    | Krátkodobý finančný majetok v prepojených účtovných jednotkách (67)                                     | 0                 | 0                 |
| 2.   | Krátkodobý finančný majetok bez krátkodobého finančného majetku v prepojených účtovných jednotkách (68) | 0                 | 0                 |
| 3.   | Vlastné akcie a vlastné obchodné podiely (69)   | 0                 | 0                 |
| 4.   | Obstarávaný krátkodobý finančný majetok (70)  | 0                 | 0                 |
| <b>B.V.</b>                                | <b>Finančné účty (71)</b>   | <b>1 712 952</b>  | <b>1 319 327</b>  |
| B.V.1                                      | peniaze (72)  | 24 397            | 7 103             |
| 2.   | Účty v bankách (73)   | 1 688 555         | 1 312 224         |
| <b>C.</b>                                  | <b>Časové rozlíšenie súčet (74)</b>   | <b>213 949</b>    | <b>188 308</b>    |
| C.1.                                       | Náklady budúcich období dlhodobé (75)   | 60 159            | 19 754            |
| 2.   | Náklady budúcich období krátkodobé (76)   | 153 790           | 168 554           |
| 3.   | Príjmy budúcich období dlhodobé (77)  | 0                 | 0                 |
| 4.   | Príjmy budúcich období krátkodobé (78)  | 0                 | 0                 |
| <b>Spolu vlastné imanie a záväzky (79)</b> |   | <b>10 091 496</b> | <b>13 234 620</b> |
| <b>A.</b>                                  | <b>Vlastné imanie (80)</b>  | <b>3 362 036</b>  | <b>3 138 892</b>  |
| <b>A.I.</b>                                | <b>Základné imanie (81)</b>   | <b>99 600</b>     | <b>99 600</b>     |
| A.I.1.                                     | Základné imanie (82)  | 99 600            | 99 600            |
| 2.   | Zmena základného imania (83)  | 0                 | 0                 |
| 3.   | Pohľadávky za upísané vlastné imanie (84)   | 0                 | 0                 |
| <b>A.II.</b>                               | <b>Emisné ážio (85)</b>   | <b>0</b>          | <b>0</b>          |
| <b>A.III.</b>                              | <b>Ostatné kapitálové fondy (86)</b>  | <b>0</b>          | <b>0</b>          |



|          |  |           |           |
|----------|--|-----------|-----------|
| A.IV.    | <b>Zákonné rezervné fondy (87)</b>   | 20 182    | 20 182    |
| A.IV.1.  | Zákonný rezervný fond a nedeliteľný fond (88)  | 0         | 20 182    |
| 2.       | Rezervný fond na vlastné akcie a vlastné podiely (89)  | 20 182    | 0         |
| A.V.     | <b>Ostatné fondy zo zisku (90)</b>   | 0         | 0         |
| A.V.1.   | Štatutárne fondy (91)  | 0         | 0         |
| 2.       | Ostatné fondy (92)   | 0         | 0         |
| A.VI.    | <b>Oceňovacie rozdiely z precenenia súčet (r.94 až r.96)</b>   | 291 203   | 324 094   |
| A.VI.1.  | Oceňovacie rozdiely z precenenia majetku a záväzkov (94)   | 291 203   | 324 094   |
| 2.       | Oceňovacie rozdiely z kapitálových účastí (95)   | 0         | 0         |
| 3.       | Oceňovacie rozdiely z precenenia pri zlúčení, splnutí a rozdelení (96)                                       | 0         | 0         |
| A.VII.   | <b>Výsledok hospodárenia minulých rokov r.98+r.99</b>  | 2 572 974 | 2 594 557 |
| A.VII.1. | Nerozdelený zisk minulých rokov (98)   | 2 572 974 | 2 594 557 |
| 2.       | Neuhradená strata minulých rokov (99)  | 0         | 0         |
| A.VIII.  | <b>Výsledok hospodárenia za účtovné obdobie po zdanení (100)</b>   | 378 077   | 100 459   |
| B.       | <b>Záväzky (101)</b>   | 6 729 460 | 9 950 683 |
| B.I.     | <b>Dlhodobé záväzky (102)</b>  | 118 944   | 100 667   |
| B.I.1.   | <b>Dlhodobé záväzky z obchodného styku súčet (103)</b>   | 56 422    | 34 057    |
| 1.a.     | Záväzky z obchodného styku voči prepojeným účtovným jednotkám (104)  | 9 600     | 9 670     |
| 1.b.     | Záväzky z obchodného styku v rámci podielovej účasti okrem záväzkov voči prepojeným účtovným jednotkám (105) | 0         | 0         |
| 1.c.     | Ostatné záväzky z obchodného styku (106)   | 46 822    | 24 387    |
| 2.       | Čistá hodnota zákazky (107)  | 0         | 0         |
| 3.       | Ostatné záväzky voči prepojeným účtovným jednotkám (108)   | 0         | 0         |
| 4.       | Ostatné záväzky v rámci podielovej účasti okrem záväzkov voči prepojeným účtovným jednotkám (109)            | 0         | 0         |
| 5.       | Ostatné dlhodobé záväzky (110)   | 19 974    | 32 802    |
| 6.       | Dlhodobé prijaté preddavky (111)   | 0         | 0         |
| 7.       | Dlhodobé zmenky na úhradu (112)  | 0         | 0         |
| 8.       | Vydané dlhopisy (113)  | 0         | 0         |
| 9.       | Záväzky zo sociálneho fondu (114)  | 40 901    | 33 808    |
| 10.      | Iné dlhodobé záväzky (115)   | 0         | 0         |
| 11.      | Dlhodobé záväzky z derivátových operácií (116)   | 0         | 0         |



|                |  |           |           |
|----------------|--|-----------|-----------|
| 12.            | Odložený daňový záväzok (117)  | 1 647     | 0         |
| <b>B.II.</b>   | <b>Dlhodobé rezervy (118)</b>  | 8 874     | 8 875     |
| B.II.1.        | Zákonné rezervy (119)  | 0         | 0         |
| 2.             | Ostatné rezervy (120)  | 8 874     | 8 875     |
| <b>B.III.</b>  | <b>Dlhodobé bankové úvery (121)</b>  | 0         | 0         |
| <b>B.IV.</b>   | <b>Krátkodobé záväzky súčet (r.122)</b>  | 5 244 997 | 7 961 160 |
| <b>B.IV.1.</b> | <b>Záväzky z obchodného styku súčet (r.123)</b>  | 2 395 475 | 4 433 668 |
| 1.a.           | Záväzky z obchodného styku voči prepojeným účtovným jednotkám (124)  | 924 265   | 1 582 422 |
| 1.b.           | Záväzky z obchodného styku v rámci podielovej účasti okrem záväzkov voči prepojeným účtovným jednotkám (125) | 373 377   | 701 513   |
| 1.c.           | Ostatné záväzky z obchodného styku (126)   | 1 097 833 | 2 149 733 |
| 2.             | Čistá hodnota zákazky (127)  | 0         | 0         |
| 3.             | Ostatné záväzky voči prepojeným účtovným jednotkám (128)   | 50 855    | 0         |
| 4.             | Ostatné záväzky v rámci podielovej účasti okrem záväzkov voči prepojeným účtovným jednotkám (129)            | 1 890 872 | 2 141 336 |
| 5.             | Záväzky voči spoločníkom a združeniu (130)   | 296 478   | 597 972   |
| 6.             | Záväzky voči zamestnancom (131)  | 236 242   | 109 363   |
| 7.             | Záväzky zo sociálneho poistenia (132)  | 150 423   | 78 031    |
| 8.             | Daňové záväzky a dotácie (133)   | 202 660   | 583 261   |
| 9.             | Záväzky z derivátových operácií (134)  | 0         | 0         |
| 10.            | Iné záväzky (135)  | 21 992    | 17 529    |
| <b>B.V.</b>    | <b>Krátkodobé rezervy (136)</b>  | 168 670   | 212 182   |
| B.V.1.         | Zákonné rezervy (137)  | 58 306    | 48 922    |
| 2.             | Ostatné rezervy (138)  | 110 364   | 163 260   |
| <b>B.VI.</b>   | <b>Bežné bankové úvery (139)</b>   | 1 187 975 | 1 667 799 |
| <b>B.VII.</b>  | <b>Krátkodobé finančné výpomoci (140)</b>  | 0         | 0         |
| <b>C.</b>      | <b>Časové rozlíšenie súčet (141)</b>   | 0         | 145 045   |
| C.1.           | Výdavky budúcich období dlhodobé (142)   | 0         | 0         |
| 2.             | Výdavky budúcich období krátkodobé (143)   | 0         | 144 986   |
| 3.             | Výnosy budúcich období dlhodobé (144)  | 0         | 0         |
| 4.             | Výnosy budúcich období krátkodobé (145)  | 0         | 59        |



| Výkaz ziskov a strát |   | (v EUR)            | (v EUR)            |
|----------------------|---|--------------------|--------------------|
|                      |   | 2021<br>auditované | 2022<br>auditované |
| *                    | <b>Čistý obrat (01)</b>   | 8 183 029          | 9 594 892          |
| **                   | <b>Výnosy z hospodárskej činnosti spolu súčet (02)</b>                                      | 10 689 515         | 9 769 247          |
| I.                   | Tržby z predaja tovaru (03)   | 26 154             | 26 436             |
| II.                  | Tržby z predaja vlastných výrobkov (04)   | 0                  | 0                  |
| III.                 | Tržby z predaja služieb (05)  | 8 156 876          | 9 568 455          |
| IV.                  | Zmeny stavu vnútroorganizačných zásob (06)  | 2 294 655          | 136 718            |
| V.                   | Aktivácia (07)  | 0                  | 0                  |
| VI.                  | Tržby z predaja dlhodobého nehmotného majetku, dlhodobého hmotného majetku a materiálu (08) | 14 885             | 18 217             |
| VII.                 | Ostatné výnosy z hospodárskej činnosti (09)   | 196 945            | 19 421             |
| **                   | <b>Náklady na hospodársku činnosť spolu (10)</b>  | 10 115 595         | 9 547 287          |
| A.                   | Náklady vynaložené na obstaranie predaného tovaru (11)                                      | 25 187             | 25 910             |
| B.                   | Spotreba materiálu, energie a ostatných neskladovateľných dodávok (12)                      | 111 415            | 122 537            |
| C.                   | Opravné položky k zásobám (13)  | 0                  | 0                  |
| D.                   | Služby (14)   | 6 421 702          | 6 093 208          |
| E.                   | Osobné náklady (15)   | 3 334 607          | 3 123 967          |
| E.1.                 | Mzdové náklady (16)   | 2 255 586          | 2 072 587          |
| 2.                   | Odmeny členom orgánov spoločnosti a družstva (17)   | 164 318            | 160 565            |
| 3.                   | Náklady na sociálne poistenie (18)  | 840 167            | 803 937            |
| 4.                   | Sociálne náklady (19)   | 74 536             | 86 878             |
| F.                   | Dane a poplatky (20)  | 40 042             | 41 090             |
| G.                   | Odpisy a opravné položky k dlhodobému nehmotnému majetku a dlhodobému hmotnému majetku (21) | 104 826            | 109 730            |
| G.1.                 | Odpisy dlhodobému nehmotnému majetku a dlhodobému hmotnému majetku (22)                     | 104 826            | 109 730            |
| 2.                   | Opravné položky k dlhodobému nehmotnému a dlhodobému hmotnému majetku (23)                  | 0                  | 0                  |
| H.                   | Zostatková cena predaného dlhodobého majetku a predaného materiálu (24)                     | 0                  | 2 506              |
| I.                   | Opravné položky k pohľadávkam (25)  | 5 184              | -22 537            |
| J.                   | Ostatné náklady na hospodársku činnosť (26)   | 72 632             | 50 876             |
| ***                  | <b>Výsledok hospodárenia z hospodárskej činnosti (27)</b>                                   | 573 920            | 221 960            |
| *                    | <b>Pridaná hodnota (28)</b>   | 3 919 381          | 3 489 954          |
| **                   | <b>Výnosy z finančnej činnosti spolu (29)</b>   | 5 943              | 24 887             |
| VIII.                | Tržby z predaja cenných papierov a podielov (30)  | 0                  | 0                  |

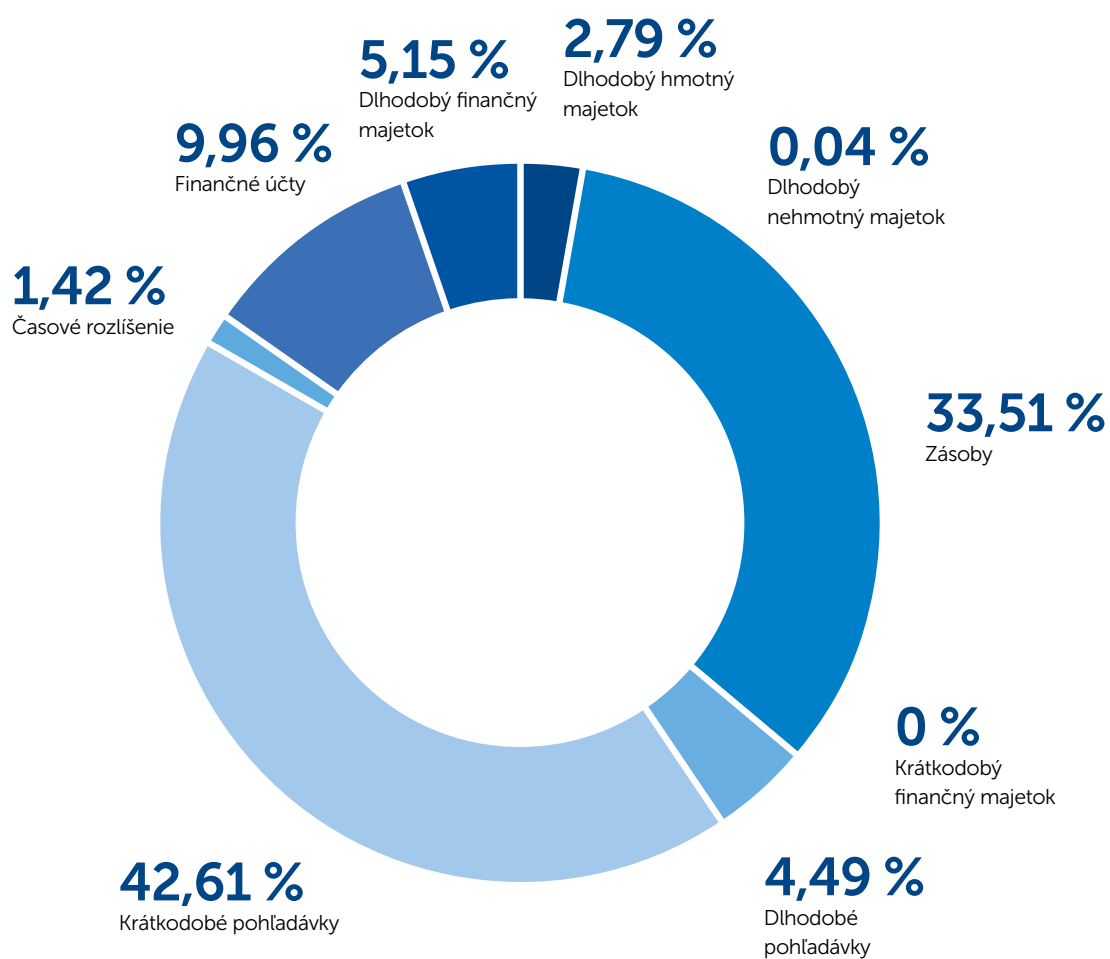


|             |   |                |                |
|-------------|---|----------------|----------------|
| IX.         | Výnosy z dlhodobého finančného majetku (31)   | 0              | 21 971         |
| IX.1.       | Výnosy z cenných papierov a podielov od prepojených účtovných jednotiek (32)                                    | 0              | 0              |
| 2.          | Výnosy z cenných papierov a podielov v podielovej účasti okrem výnosov prepojených účtovných jednotiek (33)     | 0              | 0              |
| 3.          | Ostatné výnosy z cenných papierov a podielov (34)   | 0              | 21 971         |
| X.          | Výnosy z krátkodobého finančného majetku súčet (35)   | 0              | 0              |
| X.1.        | Výnosy z krátkodobého finančného majetku od prepojených účtovných jednotiek (36)                                | 0              | 0              |
| 2.          | Výnosy z krátkodobého finančného majetku v podielovej účasti okrem výnosov prepojených účtovných jednotiek (37) | 0              | 0              |
| 3.          | Ostatné výnosy z krátkodobého finančného majetku (38)   | 0              | 0              |
| XI.         | Výnosové úroky (39)   | 0              | 0              |
| XI.1.       | Výnosové úroky od prepojených účtovných jednotiek (40)  | 0              | 0              |
| 2.          | Ostatné výnosové úroky (41)   | 0              | 0              |
| XII.        | Kurzové zisky (42)  | 5 788          | 2 916          |
| XIII.       | Výnosy z precenenia cenných papierov a výnosy z derivátových operácií (43)                                      | 0              | 0              |
| XIV.        | Ostatné výnosy z finančnej činnosti (44)  | 155            | 0              |
| <b>**</b>   | <b>Náklady na finančnú činnosť spolu (45)</b>   | <b>87 829</b>  | <b>105 376</b> |
| K.          | Predané cenné papiere a podiely (46)  | 0              | 0              |
| L.          | Náklady na krátkodobý finančný majetok (47)   | 0              | 0              |
| M.          | Opravné položky k finančnému majetku (48)   | 0              | 0              |
| N.          | Nákladové úroky (49)  | 46 821         | 61 667         |
| N.1.        | Nákladové úroky pre prepojené účtovné jednotky (50)   | 19 299         | 19 709         |
| 2.          | Ostatné nákladové úroky (51)  | 27 522         | 41 958         |
| O.          | Kurzové straty (52)   | 1 313          | 3 435          |
| P.          | Náklady na precenenie cenných papierov a náklady na derivátové operácie (53)                                    | 0              | 0              |
| Q.          | Ostatné náklady na finančnú činnosť (54)  | 39 695         | 40 274         |
| <b>***</b>  | <b>Výsledok hospodárenia z finančnej činnosti (55)</b>  | <b>-81 886</b> | <b>-80 489</b> |
| <b>****</b> | <b>Výsledok hospodárenia za účtovné obdobie pred zdanením (56)</b>  | <b>492 034</b> | <b>141 471</b> |
| R.          | Daň z príjmov (57)  | 113 957        | 41 012         |
| R.1.        | Daň z príjmov - splatná (58)  | 138 756        | 59 318         |
| 2.          | Daň z príjmov - odložená (59)   | -24 799        | -18 306        |
| S.          | Prevod podielov na výsledku hospodárenia spoločníkom (60)   | 0              | 0              |
| <b>****</b> | <b>Výsledok hospodárenia za účtovné obdobie po zdanení (61)</b>   | <b>378 077</b> | <b>100 459</b> |



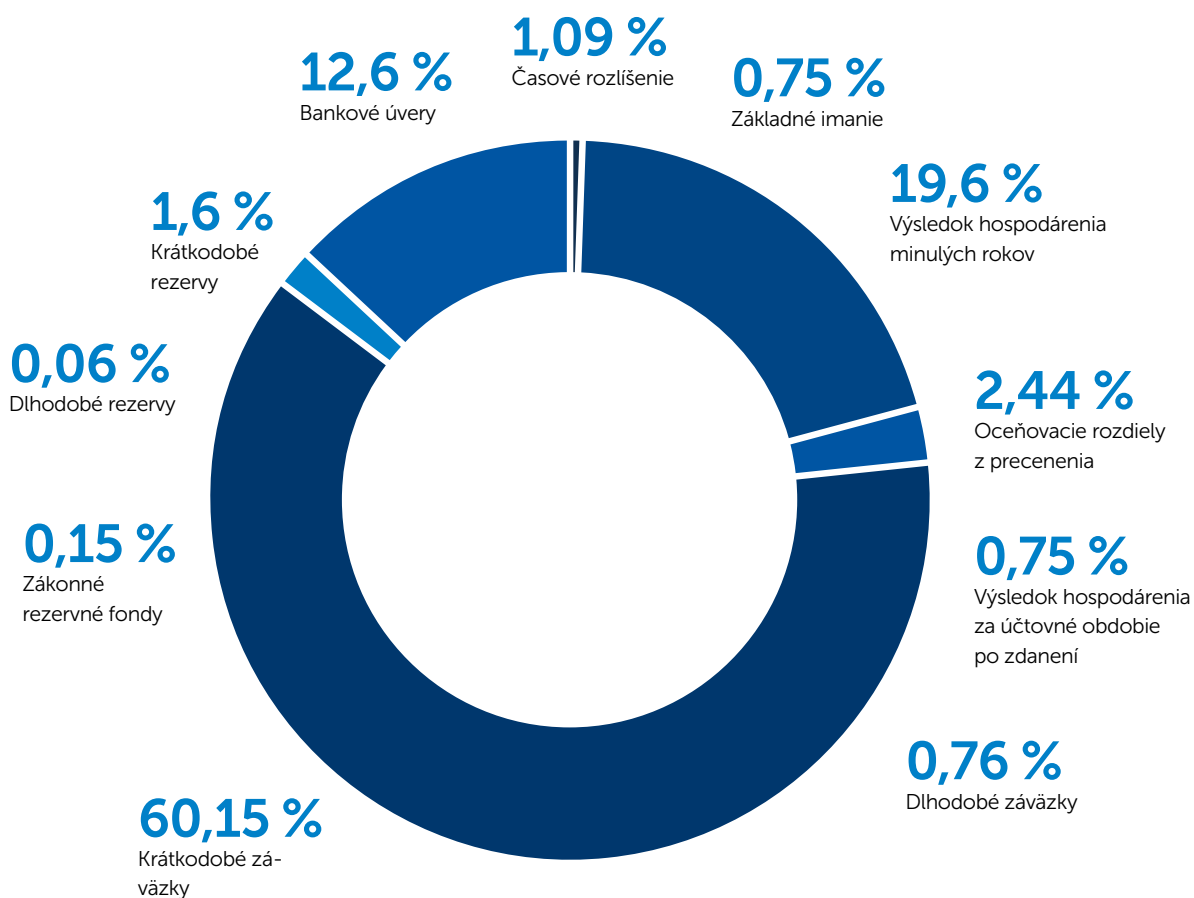
## 5.2. Štruktúra aktív

|                                    | EUR               |
|------------------------------------|-------------------|
| Dlhodobý nehmotný majetok (0,04 %) | 5 639             |
| Dlhodobý hmotný majetok (2,79%)    | 369 613           |
| Dlhodobý finančný majetok (5,15 %) | 681 615           |
| Zásoby (33,51 %)                   | 4 435 498         |
| Dlhodobé pohľadávky (4,49 %)       | 594 490           |
| Krátkodobé pohľadávky (42,61 %)    | 5 640 130         |
| Krátkodobý finančný majetok (0 %)  | 0                 |
| Finančné účty (9,96 %)             | 1 319 327         |
| Časové rozlíšenie (1,42 %)         | 188 308           |
| <b>Majetok spolu 100%</b>          | <b>13 234 620</b> |



## 5.3. Štruktúra pasív

|  | EUR               |
|--|-------------------|
| Základné imanie (0,75 %)                                     | 99 600            |
| Zákonné rezervné fondy (0,15 %)                              | 20 182            |
| Oceňovacie rozdiely z precenenia (2,44 %)                    | 324 094           |
| Výsledok hospodárenia minulých rokov (19,60 %)               | 2 594 557         |
| Výsledok hospodárenia za účtovné obdobie po zdanení (0,75 %) | 100 459           |
| Dlhodobé záväzky (0,76 %)                                    | 100 667           |
| Krátkodobé záväzky (60,15%)                                  | 7 961 160         |
| Krátkodobé rezervy (1,6 %)                                   | 212 182           |
| Dlhodobé rezervy (0,06 %)                                    | 8 875             |
| Bankové úvery ( 12,6 %)                                      | 1 667 799         |
| Časové rozlíšenie ( 1,09 %)                                  | 145 045           |
| <b>Spolu vlastné imanie a záväzky 100%</b>                   | <b>13 234 620</b> |





projekt stavby:  
THU Zvolen v realizácii,  
Investor: ZSSK





## 5.4. Správa nezávislého audítora



### **SPRÁVA NEZÁVISLÉHO AUDÍTORA**

za obdobie od 01.01.2022 – 31.12.2022

z auditu účtovnej závierky

akciovej spoločnosti

**REMING CONSULT a.s.**  
**Bratislava**

## **SPRÁVA NEZÁVISLÉHO AUDÍTORA**

pre akcionárov, dozornú radu a predstavenstvo akciovej spoločnosti  
**REMING CONSULT a.s., Bratislava**

### *Názor*

Uskutočnili sme audit účtovnej závierky spoločnosti REMING CONSULT a.s. („Spoločnosť“), ktorá obsahuje súvahu k 31. decembru 2022, výkaz ziskov a strát za rok končiaci sa k uvedenému dátumu, a poznámky, ktoré obsahujú súhrn významných účtovných zásad a účtovných metód.

Podľa nášho názoru, priložená účtovná závierka poskytuje pravdivý a verný obraz finančnej situácie Spoločnosti k 31. decembru 2022 a výsledku jej hospodárenia za rok končiaci sa k uvedenému dátumu podľa zákona č. 431/2002 Z.z. o účtovníctve v znení neskorších predpisov (ďalej len „zákon o účtovníctve“).

### *Základ pre názor*

Audit sme vykonali podľa medzinárodných audítorských štandardov (International Standards on Auditing, ISA). Naša zodpovednosť podľa týchto štandardov je uvedená v odseku Zodpovednosť audítora za audit účtovnej závierky. Od Spoločnosti sme nezávislí podľa ustanovení zákona č. 423/2015 o štatutárnom audite a o zmene a doplnení zákona č. 431/2002 Z. z. o účtovníctve v znení neskorších predpisov (ďalej len „zákon o štatutárnom audite“) týkajúcich sa etiky, vrátane Etického kódexu audítora, relevantných pre náš audit účtovnej závierky a splnili sme aj ostatné požiadavky týchto ustanovení týkajúcich sa etiky. Sme presvedčení, že audítorské dôkazy, ktoré sme získali, poskytujú dostatočný a vhodný základ pre náš názor.

### *Zodpovednosť štatutárneho orgánu a osôb poverených spravovaním za účtovnú závierku*

Štatutárny orgán je zodpovedný za zostavenie tejto účtovnej závierky tak, aby poskytovala pravdivý a verný obraz podľa zákona o účtovníctve a za tie interné kontroly, ktoré považuje za potrebné na zostavenie účtovnej závierky, ktorá neobsahuje významné nesprávnosti, či už v dôsledku podvodu alebo chyby.

Pri zostavovaní účtovnej závierky je štatutárny orgán zodpovedný za zhodnotenie schopnosti Spoločnosti nepretržite pokračovať vo svojej činnosti, za opísanie skutočností týkajúcich sa nepretržitého pokračovania v činnosti, ak je to potrebné, a za použitie predpokladu nepretržitého pokračovania v činnosti v účtovníctve, ibaže by mal v úmysle Spoločnosť zlikvidovať alebo ukončiť jej činnosť, alebo by nemal inú realistickú možnosť než tak urobiť.

Osoby poverené spravovaním sú zodpovedné za dohľad nad procesom finančného výkazníctva Spoločnosti.



### *Zodpovednosť audítorskej spoločnosti za audit účtovnej závierky*

Našou zodpovednosťou je získať primerané uistenie, či účtovná závierka ako celok neobsahuje významné nesprávnosti, či už v dôsledku podvodu alebo chyby, a vydať správu audítora, vrátane názoru. Primerané uistenie je uistenie vysokého stupňa, ale nie je zárukou toho, že audit vykonaný podľa medzinárodných audítorských štandardov vždy odhalí významné nesprávnosti, ak také existujú. Nesprávnosti môžu vzniknúť v dôsledku podvodu alebo chyby a za významné sa považujú vtedy, ak by sa dalo odôvodnene očakávať, že jednotlivito alebo v súhrne by mohli ovplyvniť ekonomické rozhodnutia používateľov, uskutočnené na základe tejto účtovnej závierky.

V rámci auditu uskutočneného podľa medzinárodných audítorských štandardov, počas celého auditu uplatňujeme odborný úsudok a zachováваме profesionálny skepticizmus. Okrem toho:

- Identifikujeme a posudzujeme riziká významnej nesprávnosti účtovnej závierky, či už v dôsledku podvodu alebo chyby, navrhujeme a uskutočňujeme audítorské postupy reagujúce na tieto riziká a získavame audítorské dôkazy, ktoré sú dostatočné a vhodné na poskytnutie základu pre náš názor. Riziko neodhalenia významnej nesprávnosti v dôsledku podvodu je vyššie ako toto riziko v dôsledku chyby, pretože podvod môže zahŕňať tajnú dohodu, falšovanie, úmyselné vynechanie, nepravdivé vyhlásenie alebo obídenie internej kontroly.
- Oboznamujeme sa s internými kontrolami relevantnými pre audit, aby sme mohli navrhnúť audítorské postupy vhodné za daných okolností, ale nie za účelom vyjadrenia názoru na efektívnosť interných kontrol Spoločnosti.
- Hodnotíme vhodnosť použitých účtovných zásad a účtovných metód a primeranosť účtovných odhadov a uvedenie s nimi súvisiacich informácií, uskutočnené štatutárnym orgánom.
- Robíme záver o tom, či štatutárny orgán vhodne v účtovníctve používa predpoklad nepretržitého pokračovania v činnosti a na základe získaných audítorských dôkazov záver o tom, či existuje významná neistota v súvislosti s udalosťami alebo okolnosťami, ktoré by mohli významne spochybniť schopnosť Spoločnosti nepretržite pokračovať v činnosti. Ak dospejeme k záveru, že významná neistota existuje, sme povinní upozorniť v našej správe audítora na súvisiace informácie uvedené v účtovnej závierke alebo, ak sú tieto informácie nedostatočné, modifikovať náš názor. Naše závery vychádzajú z audítorských dôkazov získaných do dátumu vydania našej správy audítora. Budúce udalosti alebo okolnosti však môžu spôsobiť, že Spoločnosť prestane pokračovať v nepretržitej činnosti.
- Hodnotíme celkovú prezentáciu, štruktúru a obsah účtovnej závierky vrátane informácií v nej uvedených, ako aj to, či účtovná závierka zachytáva uskutočnené transakcie a udalosti spôsobom, ktorý vedie k ich vernému zobrazeniu.

S osobami poverenými spravovaním komunikujeme okrem iného o plánovanom rozsahu a harmonograme auditu a o významných zisteniach auditu, vrátane všetkých významných nedostatkov internej kontroly, ktoré počas nášho auditu zistíme.



## **Správa k ďalším požiadavkám zákonov a iných právnych predpisov**

### *Správa k informáciám, ktoré sa uvádzajú vo výročnej správe*

Štatutárny orgán je zodpovedný za informácie uvedené vo výročnej správe, zostavenej podľa požiadaviek zákona o účtovníctve. Náš vyššie uvedený názor na účtovnú závierku sa nevzťahuje na iné informácie vo výročnej správe.

V súvislosti s auditom účtovnej závierky je našou zodpovednosťou oboznámenie sa s informáciami uvedenými vo výročnej správe a zváženie, či tieto informácie nie sú vo významnom nesúlade s auditovanou účtovnou závierkou alebo našimi poznatkami, ktoré sme získali počas auditu účtovnej závierky, alebo sa inak zdajú byť významne nesprávne.

Výročnú správu sme ku dňu vydania správy audítora z auditu účtovnej závierky nemali k dispozícii.

Keď získame výročnú správu, zvážime, či výročná správa Spoločnosti obsahuje informácie, ktorých uvedenie vyžaduje zákon o účtovníctve, a na základe prác vykonaných počas auditu účtovnej závierky, vyjadríme názor, či:


- informácie uvedené vo výročnej správe zostavenej za rok 2022 sú v súlade s účtovnou závierkou za daný rok,
- výročná správa obsahuje informácie podľa zákona o účtovníctve.

Okrem toho uvedieme, či sme zistili významné nesprávnosti vo výročnej správe na základe našich poznatkov o účtovnej jednotke a situácii v nej, ktoré sme získali počas auditu účtovnej závierky.

Bratislava, 31. marec 2023

VGD SLOVAKIA s. r. o.  
Karpatská 8  
811 08 Bratislava  
Obchodný register, zložka 74698/B  
Licencia SKAU č. 269



  
Zodpovedný audítor  
Ing. Erik Marek  
Licencia SKAU č. 866

## 5.5. Stanovisko Dozornej rady k účtovnej závierke, k podnikateľskej činnosti a k naplňaniu stratégie spoločnosti

### ZÁPISNICA

zo zasadnutia dozornej rady spoločnosti **REMING CONSULT a. s.**, so sídlom Trnavská cesta 27, 831 04 Bratislava – mestská časť Nové Mesto, IČO: 35729023, (ďalej aj len „spoločnosť“), konanej dňa **17.05.2023** o 15:30 hod., na pracovisku LAKESIDE II, Tomášikova 64/A v Bratislave

**Prítomní:** Ing. Arch. Gabriel Koczkáš, Ing. Štěpán Vosáhlo, Ing. Jan Sellner  
Ing. Zuzana Vaškovičová, Ing. Peter Hvizdoš

**Prizvaní:** Ing. Dalibor Krupa – predseda predstavenstva a generálny riaditeľ a. s.  
Ing. Jozef Nižňan – podpredseda predstavenstva a výrobný riaditeľ a.s.  
Ing. Branislav Hudák – člen predstavenstva a obchodný riaditeľ a.s.

**Program:**

1. Prerokovanie riadnej účtovnej závierky akciovej spoločnosti za rok 2022
2. Prerokovanie návrhu predstavenstva akciovej spoločnosti na rozdelenie zisku za rok 2022
3. Schválenie výročnej správy spoločnosti za rok 2022
4. Schválenie novej organizačnej štruktúry, účinné od 01.05.2023
5. Rôzne

Zasadnutie dozornej rady viedol jej predseda Ing. Arch. Gabriel Koczkáš.

#### K bodu 1)

Predstavenstvo spoločnosti predložilo dozornej rade účtovnú závierku spolu s prílohami (Správa nezávislého audítora, daňové priznanie, poznámky k účtovnej závierke, hlavná kniha). Dozorná rada spoločnosti REMING CONSULT a.s. preskúmala riadnu účtovnú závierku za rok 2022, s výsledkom hospodárenia zisk po zdanení vo výške **100 459,79 eur**. Dozorná rada v súlade s § 34 ods. 1, písm. d) Stanov spoločnosti osvedčuje tento hospodársky výsledok.

Overenie riadnej účtovnej závierky spoločnosti REMING CONSULT a.s. za rok 2022, zostavenej k 31.12.2022, bolo vykonané podľa medzinárodných audítorských štandardov, nezávislou audítorskou spoločnosťou VGD SLOVAKIA, s.r.o. Moskovská 13, Bratislava, licencia SKAU č. 269.

Dozorná rada riadnu účtovnú závierku spoločnosti REMING CONSULT a.s. za rok 2022 predkladá na schválenie jedinému akcionárovi, ktorý vykonáva pôsobnosť valného zhromaždenia.

Správa nezávislého audítora spolu s účtovnou závierkou tvorí **PRÍLOHU č. 1** tejto Zápisnice.

#### K bodu 2)

Predstavenstvo spoločnosti predložilo dozornej rade návrh na rozdelenie zisku za rok 2022 a rozdelenie zisku spoločnosti. Dozorná rada spoločnosti REMING CONSULT a.s. v súlade s § 34 ods. 1, písm. d) Stanov spoločnosti preskúmala návrh na rozdelenie zisku za rok 2022, ktorý predložilo predstavenstvo spoločnosti. Zisk za rok 2022 bude zaúčtovaný na účet „nerozdelených ziskov minulých rokov“.

Po zrealizovaní zaúčtovania rozdelenia zisku za rok 2022 do „nerozdeleného zisku minulých rokov“ bude celkový zisk na účte „nerozdeleného zisku“ vo výške **2 695 016,83 eur**. Po predložení návrhu, schválení a vyplatenia dividend vo výške **88 278,70 eur** a prídely do sociálneho fondu vo výške **15 000,00 eur** z účtu „nerozdeleného zisku minulých rokov“ za roky 1997 – 2009 bude výsledný stav účtu „nerozdeleného zisku minulých rokov“ vo výške **2 591 738,13 eur**.

Dozorná rada skonštatovala, že predložený návrh je v súlade s platnými predpismi a predkladá ho na schválenie jedinému akcionárovi, ktorý vykonáva pôsobnosť valného zhromaždenia.

Návrh na rozdelenie zisku tvorí **PRÍLOHU č. 2** tejto Zápisnice.

#### K bodu 3)

Predstavenstvo spoločnosti predložilo dozornej rade návrh Výročnej správy za rok 2022. Dozorná rada spoločnosti REMING CONSULT a.s. preštudovala predložený návrh Výročnej správy za rok 2022 a berie na vedomie Výročnú správu za rok 2022 a predkladá ju na schválenie jedinému akcionárovi, ktorý vykonáva pôsobnosť valného zhromaždenia.

Výročná správa tvorí **PRÍLOHU č. 3** tejto Zápisnice.

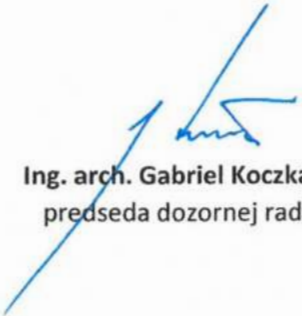
**K bodu 4)**

Predstavenstvo spoločnosti REMING CONSULT a.s. predložilo dozornej rade návrh upravenej Organizačnej štruktúry, účinné od 01.05.2023. Dozorná rada spoločnosti REMING CONSULT a.s. preštudovala navrhované úpravy a schválila jej upravenú štruktúru.

**K bodu 5)**

Dozorná rada spoločnosti spolu s Predstavenstvom spoločnosti zhodnotili aktuálny finančný plán na rok 2023 a s tým súvisiaci cash-flow spoločnosti. Na základe aktuálnej finančnej situácie uložila dozorná rada spoločnosti prehodnotiť Predstavenstvu spoločnosti Plán investícií na rok 2023, ktorý bude schvaľovaný na budúcom zasadnutí.

Predseda dozornej rady Ing. arch. Gabriel Koczkáš na záver zhodnotil činnosť štatutárnych orgánov spoločnosti REMING CONSULT a.s. za rok 2022 a prvý kvartál 2023 ako za uspokojivé a potvrdil fakt, že na trhu projektovej prípravy v oblasti stavieb železničnej a mestskej koľajovej dopravy na Slovensku si spoločnosť REMING CONSULT a.s. udržiava pevnú pozíciu, aj napriek nepriaznivej celkovej situácii na trhu projektovej služby.



**Ing. arch. Gabriel Koczkáš**  
predseda dozornej rady

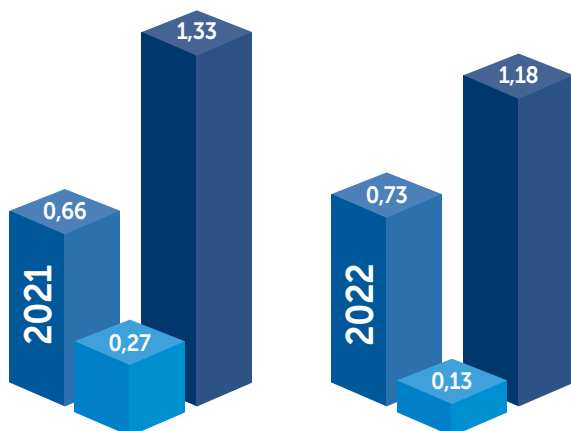
V Bratislave dňa 17.05.2023

## 5.6. Rentabilita a likvidita

Zdroj: www.finstat.sk

### LIKVIDITA

Ukazovatele likvidity vyjadrujú schopnosť spoločnosti pokrývať svoje záväzky.

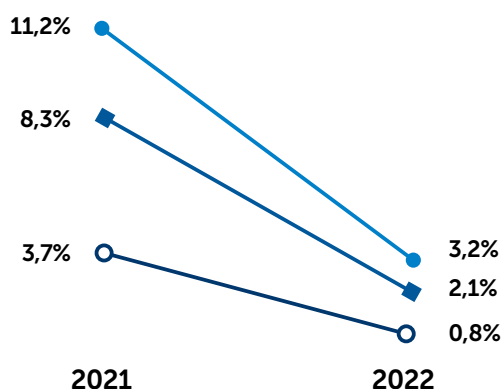


Likvidita 1. stupňa  
 Likvidita 2. stupňa  
 Likvidita 3. stupňa

|                     | 2021 | 2022 |
|---------------------|------|------|
| Likvidita 1. stupňa | 0,27 | 0,13 |
| Likvidita 2. stupňa | 0,66 | 0,73 |
| Likvidita 3. stupňa | 1,33 | 1,18 |

### NÁVRATNOSTI AKTÍV A KAPITÁLU

Ukazovatele návratnosti nám umožňujú vyjadriť, koľko percent zisku vytvorí spoločnosť z aktív alebo z kapitálu. Napríklad pri návratnosti aktív návratnosť zisku z 1 € aktív. Rovnako posudzujeme aj návratnosť vlastného a investovaného kapitálu.

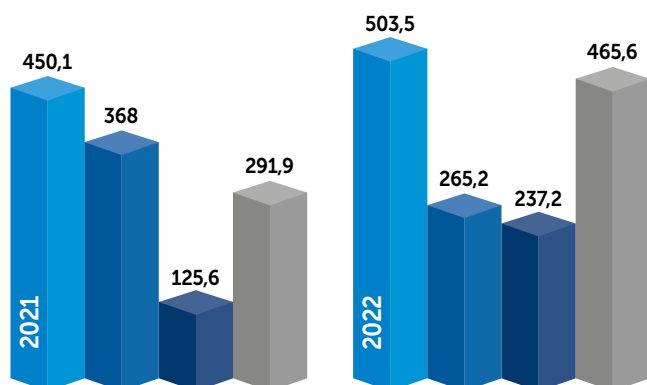


Návratnosť vlastného kapitálu  
 Návratnosť investovaného kapitálu  
 Návratnosť aktív

|                                   | 2021    | 2022   |
|-----------------------------------|---------|--------|
| Návratnosť vlastného kapitálu     | 11,25 % | 3,20 % |
| Návratnosť aktív                  | 3,75 %  | 0,76 % |
| Návratnosť investovaného kapitálu | 8,31 %  | 2,09 % |

### UKAZOVATELE EFEKTIVITY

Ukazovateľmi efektivity posudzujeme ako efektívne spoločnosť zhodnocuje jednotlivé veličiny vo výrobnom procese firmy. Vyjadrujeme aká je napríklad priemerná doba spracovania zásob, splatenia pohľadávok, spracovania aktív či splatenia záväzkov.



Doba obratu aktív  
 Doba obratu zásob  
 Doba obratu pohľadávok  
 Doba splácania záväzkov

|                         | 2021       | 2022       |
|-------------------------|------------|------------|
| Doba obratu aktív       | 450,13 dní | 503,46 dní |
| Doba obratu zásob       | 368,01 dní | 265,19 dní |
| Doba obratu pohľadávok  | 125,63 dní | 237,17 dní |
| Doba splácania záväzkov | 291,91 dní | 465,55 dní |



## 5.7. Ostatné informácie

Po skončení účtovného obdobia nenastali žiadne významné udalosti. Spoločnosť nevytlačila počas účtovného obdobia náklady na výskum a vývoj.

Spoločnosť nenadobudla v účtovnom období žiadne vlastné akcie ani obchodné podiely. Spoločnosť nemá organizačnú zložku v zahraničí.

Valné zhromaždenie spoločnosti rozhodlo o rozdelení zisku za obdobie 2022 dňa 17.05.2023 nasledovne:

### VZ schvaľuje rozdelenie zisku za rok 2022 nasledovne:

|   |                |
|---|----------------|
| zisk na rozdelenie za rok 2022          | 100 458,79 EUR |
| z toho :                                |                |
| prídel do rezervného fondu              | 0 EUR          |
| prídel do sociálneho fondu              | 0 EUR          |
| tantiémy pre členov orgánov spoločnosti | 0 EUR          |
| dividendy                               | 0 EUR          |

nerozdelený zisk za rok 2022, ktorý bude zaúčtovaný na účet „nerozdelený zisk minulých rokov“

### VZ schvaľuje rozdelenie zisku z účtu nerozdeleného zisku minulých rokov nasledovne:

Z účtu nerozdeleného zisku minulých rokov budú vyplatené:

Z časti pripadajúcej na nerozdelený zisk za roky 1997- 2009, t.j. zo sumy 588 278,70 EUR budú vyplatené

|                     |               |
|---------------------|---------------|
| dividendy vo výške: | 88 278,70 EUR |
|---------------------|---------------|

Spolu tak z nerozdeleného zisku minulých rokov budú vyplatené dividendy v celkovej výške 88 278,70 -eur, čo predstavuje 882,78-EUR na jednu akciu.

Z časti pripadajúcej na nerozdelený zisk za roky 1997-2009, t.j. zo sumy 588 278,70 EUR bude vyplatený prídel do sociálneho fondu vo výške 15.000,00 EUR.

Po zrealizovaní zaúčtovania vyššie uvedeného rozdelenia zisku za rok 2022 a rozdelenia zisku z účtu nerozdeleného zisku minulých rokov bude výsledný stav účtu nerozdeleného zisku minulých rokov 2 591 738,13 EUR.

# 5.8. Účtovná závierka zverejnená v registri účtovných závierok

UZPODv14\_1

Úč POD

## ÚČTOVNÁ ZÁVIERKA

podnikateľov v podvojnom účtovníctve



zostavená k 3 1 . 1 2 . 2 0 2 2

Číselné údaje sa zarovnávajú vpravo, ostatné údaje sa píše zľava. Nevyplnené riadky sa ponechávajú prázdne.

Údaje sa vyplňajú paličkovým písmom (podľa tohto vzoru), písacím strojom alebo tlačiarňou, a to čiernou alebo tmavomodrou farbou.

Á Ä B Č D É F G H Í J K L M N O P Q R Š T Ú V X Ý Ž 0 1 2 3 4 5 6 7 8 9

|                            |                  |                  |                                      |
|----------------------------|------------------|------------------|--------------------------------------|
| Daňové identifikačné číslo | Účtovná závierka | Účtovná jednotka | Mesiac Rok                           |
| 2 0 2 0 2 5 0 9 5 8        | X riadna         | malá             | od 0 1 2 0 2 2                       |
| IČO                        | mimoriadna       | X veľká          | do 1 2 2 0 2 2                       |
| 3 5 7 2 9 0 2 3            | priebežná        | (vyznačí sa x)   | Bezprostredne predchádzajúce obdobie |
| SK NACE                    |                  |                  | od 0 1 2 0 2 1                       |
| 7 1 . 1 2 . 9              |                  |                  | do 1 2 2 0 2 1                       |

Priložené súčasti účtovnej závierky

Súvaha (Úč POD 1-01)  
(v celých eurách)

Výkaz ziskov a strát (Úč POD 2-01)  
(v celých eurách)

Poznámky (Úč POD 3-01)  
(v celých eurách alebo eurocentoch)

Obchodné meno (názov) účtovnej jednotky

REMING CONSULT a . s .

Sídlo účtovnej jednotky

Ulica

TRNAVSKÁ CESTA

Číslo

2 7

PSČ

Obec

8 3 1 0 4 BRATISLAVA

Označenie obchodného registra a číslo zápisu obchodnej spoločnosti

Obchodný register OS Bratislava I, od  
diel: Sa, vložka č. 1532/B

Telefónne číslo

Faxové číslo

+ 4 2 1 2 5 5 5 6 6 1 6 1

E-mailová adresa

r e m i n g @ r e m i n g . s k

Zostavená dňa:

2 9 . 0 3 . 2 0 2 3

Schválená dňa:

17 . 05 . 2 0 2 3

Podpisový záznam štatutárneho orgánu účtovnej jednotky alebo člena štatutárneho orgánu účtovnej jednotky alebo podpisový záznam fyzickej osoby, ktorá je účtovnou jednotkou:

Záznamy daňového úradu

Miesto pre evidenčné číslo

Odtlačok prezentačnej pečiatky daňového úradu



| Ozna-<br>čenie<br>a | STRANA AKTÍV<br>b   | Číslo<br>riadku<br>c | Bežné účtovné obdobie |                 | Bezprostredne predchádzajúce<br>účtovné obdobie |
|---------------------|---|----------------------|-----------------------|-----------------|---|
|                     |   |                      | 1                     | 2               |   |
|                     |   |                      | Brutto - časť 1       | Netto           | Netto   |
|                     | <b>SPOLU MAJETOK</b><br>r. 02 + r. 33 + r. 74                                     | 01                   | 1 5 3 4 6 1 0 6       | 1 3 2 3 4 6 2 0 |   |
|                     |   |                      | 2 1 1 1 4 8 6         |                 | 1 0 0 9 1 4 9 6                                 |
| <b>A.</b>           | <b>Neobežný majetok</b><br>r. 03 + r. 11 + r. 21                                  | 02                   | 3 1 5 1 8 0 0         | 1 0 5 6 8 6 7   |   |
|                     |   |                      | 2 0 9 4 9 3 3         |                 | 1 0 4 9 1 7 3                                   |
| <b>A.I.</b>         | <b>Dlhodobý<br/>nehmotný majetok<br/>súčet (r. 04 až r. 10)</b>                   | 03                   | 1 0 8 0 8 2 3         | 5 6 3 9         |   |
|                     |   |                      | 1 0 7 5 1 8 4         |                 | 1 1 0 5 5                                       |
| A.I.1.              | Aktivované náklady<br>na vývoj<br>(012) - /072, 091A/                             | 04                   |                       |                 |   |
| 2.                  | Softvér<br>(013) - /073, 091A/  | 05                   | 4 0 7 9 2 8           | 5 6 3 9         |   |
|                     |   |                      | 4 0 2 2 8 9           |                 | 1 1 0 5 5                                       |
| 3.                  | Oceniteľné práva<br>(014) - /074, 091A/   | 06                   | 2 9 8 7 5             |                 |   |
|                     |   |                      | 2 9 8 7 5             |                 |   |
| 4.                  | Goodwill<br>(015) - /075, 091A/   | 07                   | 6 4 3 0 2 0           |                 |   |
|                     |   |                      | 6 4 3 0 2 0           |                 |   |
| 5.                  | Ostatný dlhodobý<br>nehmotný majetok<br>(019, 01X) - /079,<br>07X, 091A/          | 08                   |                       |                 |   |
| 6.                  | Obstarávaný<br>dlhodobý nehmotný<br>majetok<br>(041) - /093/                      | 09                   |                       |                 |   |
| 7.                  | Poskytnuté<br>preddavky<br>na dlhodobý<br>nehmotný majetok<br>(051) - /095A/      | 10                   |                       |                 |   |
| <b>A.II.</b>        | <b>Dlhodobý hmotný<br/>majetok<br/>súčet (r. 12 až<br/>r. 20)</b>                 | 11                   | 1 3 8 9 3 6 2         | 3 6 9 6 1 3     |   |
|                     |   |                      | 1 0 1 9 7 4 9         |                 | 3 8 9 3 9 4                                     |
| A.II.1.             | Pozemky<br>(031) - /092A/   | 12                   | 2 4 5 9 6             | 2 4 5 9 6       |   |
|                     |   |                      |                       |                 | 2 4 5 9 6                                       |
| 2.                  | Stavby<br>(021) - /081, 092A/   | 13                   | 3 2 5 4 1 7           | 1 6 3 3 4 1     |   |
|                     |   |                      | 1 6 2 0 7 6           |                 | 1 8 4 4 8 1                                     |
| 3.                  | Samostatné<br>hnuteľné veci a<br>súbory hnuteľných<br>vecí<br>(022) - /082, 092A/ | 14                   | 1 0 1 4 0 6 4         | 1 5 6 8 9 2     |   |
|                     |   |                      | 8 5 7 1 7 2           |                 | 1 7 7 1 8 7                                     |



| Ozna-<br>čenie<br>a | STRANA AKTÍV<br>b  | Číslo<br>riadku<br>c | Bežné účtovné obdobie |             | Bezprostredne predchádzajúce<br>účtovné obdobie |
|---------------------|--|----------------------|-----------------------|-------------|---|
|                     |  |                      | 1                     | 2           | 3   |
|                     |  |                      | Brutto - časť 1       | Netto       | Netto   |
|                     |  |                      | Korekcia - časť 2     |             |   |
| 4.                  | Pestovateľské celky<br>trvalých porastov<br>(025) - /085, 092A/  | 15                   |                       |             |   |
| 5.                  | Základné stádo a<br>t'azné zvieratá<br>(026) - /086, 092A/   | 16                   |                       |             |   |
| 6.                  | Ostatný dlhodobý<br>hmotný majetok<br>(029, 02X, 032) -<br>/089, 08X, 092A/  | 17                   | 2 5 2 8 5             | 2 4 7 8 4   |   |
|                     |  |                      | 5 0 1                 |             |   |
| 7.                  | Obstarávaný<br>dlhodobý hmotný<br>majetok<br>(042) - /094/   | 18                   |                       |             | 3 1 3 0   |
| 8.                  | Poskytnuté<br>preddavky na<br>dlhodobý hmotný<br>majetok<br>(052) - /095A/   | 19                   |                       |             |   |
| 9.                  | Opravná položka<br>k nadobudnutému<br>majetku<br>(+/- 097) +/- 098   | 20                   |                       |             |   |
| <b>A.III.</b>       | <b>Dlhodobý finančný<br/>majetok<br/>súčet (r. 22 až<br/>r. 32)</b>  | 21                   | 6 8 1 6 1 5           | 6 8 1 6 1 5 | 6 4 8 7 2 4                                     |
| A.III.1.            | Podielové cenné<br>papiere a podiely<br>v prepojených<br>účtovných<br>jednotkách (061A,<br>062A, 063A) - /096A/                | 22                   | 6 8 1 6 1 5           | 6 8 1 6 1 5 | 6 4 8 7 2 4                                     |
| 2.                  | Podielové cenné<br>papiere a podiely<br>s podielovou účasťou<br>okrem v prepojených<br>účtovných jednotkách<br>(062A) - /096A/ | 23                   |                       |             |   |
| 3.                  | Ostatné<br>realizovateľné cenné<br>papiere a podiely<br>(063A) - /096A/  | 24                   |                       |             |   |
| 4.                  | Pôžičky prepojeným<br>účtovným jednotkám<br>(066A) - /096A/  | 25                   |                       |             |   |
| 5.                  | Pôžičky v rámci<br>podielovej účasti<br>okrem prepojeným<br>účtovným jednotkám<br>(066A) - /096A/                              | 26                   |                       |             |   |
| 6.                  | Ostatné pôžičky<br>(067A) - /096A/   | 27                   |                       |             |   |
| 7.                  | Dlhové cenné<br>papiere a ostatný<br>dlhodobý finančný<br>majetok (065A,<br>069A,06XA) - /096A/                                | 28                   |                       |             |   |



| Ozna-<br>čenie<br>a | STRANA AKTÍV<br>b   | Číslo<br>riadku<br>c | Bežné účtovné obdobie |                 | Bezprostredne predchádzajúce<br>účtovné obdobie |
|---------------------|---|----------------------|-----------------------|-----------------|---|
|                     |   |                      | 1                     | 2               |   |
|                     |   |                      | Brutto - časť 1       | Netto           | 3   |
|                     |   |                      | Korekcia - časť 2     |                 |   |
| 8.                  | Pôžičky a ostatný dlhodobý finančný majetok so zostatkovou dobou splatnosti najviac jeden rok (066A, 067A, 069A, 06XA) - /096A/ | 29                   |                       |                 |   |
| 9.                  | Účty v bankách s dobou viazanosti dlhšou ako jeden rok (22XA)   | 30                   |                       |                 |   |
| 10.                 | Obstarávaný dlhodobý finančný majetok (043) - /096A/  | 31                   |                       |                 |   |
| 11.                 | Poskytnuté preddavky na dlhodobý finančný majetok (053) - /095A/  | 32                   |                       |                 |   |
| <b>B.</b>           | <b>Obežný majetok</b><br>r. 34 + r. 41 + r. 53 +<br>r. 66 + r. 71   | 33                   | 1 2 0 0 5 9 9 8       | 1 1 9 8 9 4 4 5 |   |
|                     |   |                      | 1 6 5 5 3             |                 | 8 8 2 8 3 7 4                                   |
| <b>B.I.</b>         | <b>Zásoby</b><br>súčet (r. 35 až<br>r. 40)  | 34                   | 4 4 3 5 4 9 8         | 4 4 3 5 4 9 8   |   |
|                     |   |                      |                       |                 | 4 2 9 8 7 8 0                                   |
| <b>B.I.1.</b>       | <b>Materiál</b><br>(112, 119, 11X)<br>- /191, 19X/  | 35                   |                       |                 |   |
| 2.                  | Nedokončená výroba a polotovary vlastnej výroby (121, 122, 12X) - /192, 193, 19X/   | 36                   | 4 4 3 5 4 9 8         | 4 4 3 5 4 9 8   |   |
|                     |   |                      |                       |                 | 4 2 9 8 7 8 0                                   |
| 3.                  | Výrobky (123) - /194/   | 37                   |                       |                 |   |
| 4.                  | Zvieratá (124) - /195/  | 38                   |                       |                 |   |
| 5.                  | Tovar (132, 133, 13X, 139) - /196, 19X/   | 39                   |                       |                 |   |
| 6.                  | Poskytnuté preddavky na zásoby (314A) - /391A/  | 40                   |                       |                 |   |
| <b>B.II.</b>        | <b>Dlhodobé pohľadávky</b><br>súčet (r. 42 + r. 46<br>až r. 52)   | 41                   | 5 9 4 4 9 0           | 5 9 4 4 9 0     |   |
|                     |   |                      |                       |                 | 4 4 1 7 2 9                                     |
| <b>B.II.1.</b>      | <b>Pohľadávky z obchodného styku</b><br>súčet (r. 43 až r. 45)  | 42                   | 5 5 0 0 4 4           | 5 5 0 0 4 4     |   |
|                     |   |                      |                       |                 | 4 1 3 9 4 1                                     |



| Označenie<br>a | STRANA AKTÍV<br>b   | Číslo<br>riadku<br>c | Bežné účtovné obdobie |               | Bezprostredne predchádzajúce<br>účtovné obdobie |
|----------------|---|----------------------|-----------------------|---------------|---|
|                |   |                      | 1                     | 2             |   |
|                |   |                      | Brutto - časť 1       | Netto         | 3   |
|                |   |                      | Korekcia - časť 2     |               |   |
| 1.a.           | Pohľadávky z obchodného styku voči prepojeným účtovným jednotkám (311A, 312A, 313A, 314A, 315A, 31XA) - /391A/  | 43                   |                       |               |   |
| 1.b.           | Pohľadávky z obchodného styku v rámci podielovej účasti okrem pohľadávok voči prepojeným účtovným jednotkám (311A, 312A, 313A, 314A, 315A, 31XA) - /391A/ | 44                   | 3 0 0 2 4             | 3 0 0 2 4     | 1 5 9 3 0                                       |
| 1.c.           | Ostatné pohľadávky z obchodného styku (311A, 312A, 313A, 314A, 315A, 31XA) - /391A/   | 45                   | 5 2 0 0 2 0           | 5 2 0 0 2 0   | 3 9 8 0 1 1                                     |
| 2.             | Čistá hodnota zákazky (316A)  | 46                   |                       |               |   |
| 3.             | Ostatné pohľadávky voči prepojeným účtovným jednotkám (351A) - /391A/   | 47                   |                       |               |   |
| 4.             | Ostatné pohľadávky v rámci podielovej účasti okrem pohľadávok voči prepojeným účtovným jednotkám (351A) - /391A/  | 48                   |                       |               |   |
| 5.             | Pohľadávky voči spoločníkom, členom a združeniu (354A, 355A, 358A, 35XA) - /391A/   | 49                   |                       |               |   |
| 6.             | Pohľadávky z derivátových operácií (373A, 376A)   | 50                   |                       |               |   |
| 7.             | Iné pohľadávky (335A, 336A, 33XA, 371A, 374A, 375A, 378A) - /391A/  | 51                   |                       |               |   |
| 8.             | Odložená daňová pohľadávka (481A)   | 52                   | 4 4 4 4 6             | 4 4 4 4 6     | 2 7 7 8 8                                       |
| B.III.         | Krátkodobé pohľadávky súčet (r. 54 + r. 58 až r. 65)  | 53                   | 5 6 5 6 6 8 3         | 5 6 4 0 1 3 0 | 2 3 7 4 9 1 3                                   |
| B.III.1.       | Pohľadávky z obchodného styku súčet (r. 55 až r. 57)  | 54                   | 5 6 0 8 9 7 7         | 5 5 9 2 4 2 4 | 2 3 7 4 0 3 8                                   |
| 1.a.           | Pohľadávky z obchodného styku voči prepojeným účtovným jednotkám (311A, 312A, 313A, 314A, 315A, 31XA) - /391A/  | 55                   | 1 0 2 5 9 9           | 1 0 2 5 9 9   | 3 9 9 5 7 4                                     |
| 1.b.           | Pohľadávky z obchodného styku v rámci podielovej účasti okrem pohľadávok voči prepojeným účtovným jednotkám (311A, 312A, 313A, 314A, 315A, 31XA) - /391A/ | 56                   | 3 2 9 6 3 2           | 3 1 4 8 7 9   | 1 8 1 1 4 2                                     |
|                |   |                      | 1 4 7 5 3             |               | 1 8 1 1 4 2                                     |



| Označenie<br>a | STRANA AKTÍV<br>b  | Číslo<br>riadku<br>c | Bežné účtovné obdobie                |               | Bezprostredne predchádzajúce<br>účtovné obdobie |
|----------------|--|----------------------|--------------------------------------|---------------|---|
|                |  |                      | 1                                    | 2             | 3   |
|                |  |                      | Brutto - časť 1<br>Korekcia - časť 2 | Netto         | Netto   |
| 1.c.           | Ostatné pohľadávky z obchodného styku (311A, 312A, 313A, 314A, 315A, 31XA) - /391A/  | 57                   | 5 1 7 6 7 4 6<br>1 8 0 0             | 5 1 7 4 9 4 6 | 1 7 9 3 3 2 2                                   |
| 2.             | Čistá hodnota zákazky (316A)   | 58                   |                                      |               |   |
| 3.             | Ostatné pohľadávky voči prepojeným účtovným jednotkám (351A) - /391A/  | 59                   |                                      |               |   |
| 4.             | Ostatné pohľadávky v rámci podielovej účasti okrem pohľadávok voči prepojeným účtovným jednotkám (351A) - /391A/                                 | 60                   |                                      |               |   |
| 5.             | Pohľadávky voči spoločníkom, členom a združeniu (354A, 355A, 358A, 35XA, 398A) - /391A/  | 61                   |                                      |               |   |
| 6.             | Sociálne poistenie (336A) - /391A/   | 62                   |                                      |               |   |
| 7.             | Daňové pohľadávky a dotácie (341, 342, 343, 345, 346, 347) - /391A/  | 63                   | 4 6 7 2 0                            | 4 6 7 2 0     |   |
| 8.             | Pohľadávky z derivátových operácií (373A, 376A)  | 64                   |                                      |               |   |
| 9.             | Iné pohľadávky (335A, 33XA, 371A, 374A, 375A, 378A) - /391A/   | 65                   | 9 8 6                                | 9 8 6         | 8 7 5   |
| <b>B.IV.</b>   | <b>Krátkodobý finančný majetok súčet (r. 67 až r. 70)</b>  | <b>66</b>            |                                      |               |   |
| B.IV.1.        | Krátkodobý finančný majetok v prepojených účtovných jednotkách (251A, 253A, 256A, 257A, 25XA) - /291A, 29XA/                                     | 67                   |                                      |               |   |
| 2.             | Krátkodobý finančný majetok bez krátkodobého finančného majetku v prepojených účtovných jednotkách (251A, 253A, 256A, 257A, 25XA) - /291A, 29XA/ | 68                   |                                      |               |   |
| 3.             | Vlastné akcie a vlastné obchodné podiely (252)   | 69                   |                                      |               |   |
| 4.             | Obstarávaný krátkodobý finančný majetok (259, 314A) - /291A/   | 70                   |                                      |               |   |



| Ozna-<br>čenie<br>a | STRANA AKTÍV<br>b                                     | Číslo<br>riadku<br>c | Bežné účtovné obdobie |               | Bezprostredne predchádzajúce<br>účtovné obdobie |
|---------------------|---|----------------------|-----------------------|---------------|---|
|                     |   |                      | 1                     | 2             |   |
|                     |   |                      | Brutto - časť 1       |               | Netto   |
|                     |   |                      | Korekcia - časť 2     |               |   |
| B.V.                | Finančné účty<br>r. 72 + r. 73                        | 71                   | 1 3 1 9 3 2 7         | 1 3 1 9 3 2 7 | 1 7 1 2 9 5 2                                   |
| B.V.1.              | Peniaze<br>(211, 213, 21X)                            | 72                   | 7 1 0 3               | 7 1 0 3       | 2 4 3 9 7                                       |
| 2.                  | Účty v bankách<br>(221A, 22X, +/- 261)                | 73                   | 1 3 1 2 2 2 4         | 1 3 1 2 2 2 4 | 1 6 8 8 5 5 5                                   |
| C.                  | Časové rozlíšenie<br>súčet (r. 75 až r. 78)           | 74                   | 1 8 8 3 0 8           | 1 8 8 3 0 8   | 2 1 3 9 4 9                                     |
| C.1.                | Náklady budúcich<br>období dlhodobé<br>(381A, 382A)   | 75                   | 1 9 7 5 4             | 1 9 7 5 4     | 6 0 1 5 9                                       |
| 2.                  | Náklady budúcich<br>období krátkodobé<br>(381A, 382A) | 76                   | 1 6 8 5 5 4           | 1 6 8 5 5 4   | 1 5 3 7 9 0                                     |
| 3.                  | Príjmy budúcich<br>období dlhodobé<br>(385A)          | 77                   |                       |               |   |
| 4.                  | Príjmy budúcich<br>období krátkodobé<br>(385A)        | 78                   |                       |               |   |

| Ozna-<br>čenie<br>a | STRANA PASÍV<br>b  | Číslo<br>riadku<br>c | Bežné účtovné obdobie 4 | Bezprostredne<br>predchádzajúce účtovné obdobie 5 |
|---------------------|--|----------------------|-------------------------|---|
|                     | <b>SPOLU VLASTNÉ IMANIE A ZÁVÄZKY</b><br>r. 80 + r. 101 + r. 141                 | 79                   | 1 3 2 3 4 6 2 0         | 1 0 0 9 1 4 9 6                                   |
| A.                  | Vlastné imanie r. 81 + r. 85 + r. 86 + r. 87 +<br>r. 90 + r. 93 + r. 97 + r. 100 | 80                   | 3 1 3 8 8 9 2           | 3 3 6 2 0 3 6                                     |
| A.I.                | Základné imanie súčet (r. 82 až r. 84)   | 81                   | 9 9 6 0 0               | 9 9 6 0 0   |
| A.I.1.              | Základné imanie (411 alebo +/- 491)  | 82                   | 9 9 6 0 0               | 9 9 6 0 0   |
| 2.                  | Zmena základného imania +/- 419  | 83                   |                         |   |
| 3.                  | Pohľadávky za upísané vlastné imanie<br>(-/353)                                  | 84                   |                         |   |
| A.II.               | Emisné ážio (412)  | 85                   |                         |   |
| A.III.              | Ostatné kapitálové fondy (413)   | 86                   |                         |   |
| A.IV.               | Zákonné rezervné fondy r. 88 + r. 89   | 87                   | 2 0 1 8 2               | 2 0 1 8 2   |
| A.IV.1.             | Zákonný rezervný fond a nedeliteľný fond<br>(417A, 418, 421A, 422)               | 88                   | 2 0 1 8 2               |   |
| 2.                  | Rezervný fond na vlastné akcie a vlastné<br>podieľy (417A, 421A)                 | 89                   |                         | 2 0 1 8 2   |





| Označenie a | STRANA PASÍV b  | Číslo riadku c | Bežné účtovné obdobie 4 | Bezprostredne predchádzajúce účtovné obdobie 5 |
|-------------|---|----------------|-------------------------|--|
| A.V.        | Ostatné fondy zo zisku r. 91 + r. 92  | 90             |                         |  |
| A.V.1.      | Štatutárne fondy (423, 42X)   | 91             |                         |  |
| 2.          | Ostatné fondy (427, 42X)  | 92             |                         |  |
| A.VI.       | Oceňovacie rozdiely z precenenia súčet (r. 94 až r. 96)   | 93             | 3 2 4 0 9 4             | 2 9 1 2 0 3                                    |
| A.VI.1.     | Oceňovacie rozdiely z precenenia majetku a záväzkov (+/- 414)   | 94             | 3 2 4 0 9 4             | 2 9 1 2 0 3                                    |
| 2.          | Oceňovacie rozdiely z kapitálových účastín (+/- 415)  | 95             |                         |  |
| 3.          | Oceňovacie rozdiely z precenenia pri zlúčení, splnutí a rozdelení (+/- 416)   | 96             |                         |  |
| A.VII.      | Výsledok hospodárenia minulých rokov r. 98 + r. 99  | 97             | 2 5 9 4 5 5 7           | 2 5 7 2 9 7 4                                  |
| A.VII.1.    | Nerozdelený zisk minulých rokov (428)   | 98             | 2 5 9 4 5 5 7           | 2 5 7 2 9 7 4                                  |
| 2.          | Neuhradená strata minulých rokov (-/429)  | 99             |                         |  |
| A.VIII.     | Výsledok hospodárenia za účtovné obdobie po zdanení +/- r. 01 - (r. 81 + r. 85 + r. 86 + r. 87 + r. 90 + r. 93 + r. 97 + r. 101 + r. 141) | 100            | 1 0 0 4 5 9             | 3 7 8 0 7 7                                    |
| B.          | Záväzky r. 102 + r. 118 + r. 121 + r. 122 + r. 136 + r. 139 + r. 140  | 101            | 9 9 5 0 6 8 3           | 6 7 2 9 4 6 0                                  |
| B.I.        | Dlhodobé záväzky súčet (r. 103 + r. 107 až r. 117)  | 102            | 1 0 0 6 6 7             | 1 1 8 9 4 4                                    |
| B.I.1.      | Dlhodobé záväzky z obchodného styku súčet (r. 104 až r. 106)  | 103            | 3 4 0 5 7               | 5 6 4 2 2                                      |
| 1.a.        | Záväzky z obchodného styku voči prepojeným účtovným jednotkám (321A, 475A, 476A)  | 104            | 9 6 7 0                 | 9 6 0 0  |
| 1.b.        | Záväzky z obchodného styku v rámci podielovej účasti okrem záväzkov voči prepojeným účtovným jednotkám (321A, 475A, 476A)                 | 105            |                         |  |
| 1.c.        | Ostatné záväzky z obchodného styku (321A, 475A, 476A)   | 106            | 2 4 3 8 7               | 4 6 8 2 2                                      |
| 2.          | Čistá hodnota zákazky (316A)  | 107            |                         |  |
| 3.          | Ostatné záväzky voči prepojeným účtovným jednotkám (471A, 47XA)   | 108            |                         |  |
| 4.          | Ostatné záväzky v rámci podielovej účasti okrem záväzkov voči prepojeným účtovným jednotkám (471A, 47XA)                                  | 109            |                         |  |
| 5.          | Ostatné dlhodobé záväzky (479A, 47XA)   | 110            | 3 2 8 0 2               | 1 9 9 7 4                                      |
| 6.          | Dlhodobé prijaté preddavky (475A)   | 111            |                         |  |
| 7.          | Dlhodobé zmenky na úhradu (478A)  | 112            |                         |  |
| 8.          | Vydané dlhopisy (473A/-/255A)   | 113            |                         |  |
| 9.          | Záväzky zo sociálneho fondu (472)   | 114            | 3 3 8 0 8               | 4 0 9 0 1                                      |
| 10.         | Iné dlhodobé záväzky (336A, 372A, 474A, 47XA)   | 115            |                         |  |
| 11.         | Dlhodobé záväzky z derivátových operácií (373A, 377A)   | 116            |                         |  |
| 12.         | Odložený daňový záväzok (481A)  | 117            |                         | 1 6 4 7  |



| Ozna-<br>čenie<br>a | STRANA PASÍV<br>b  | Číslo<br>riadku<br>c | Bežné účtovné obdobie<br>4 | Bezprostredne predchádzajúce účtovné<br>obdobie<br>5 |
|---------------------|--|----------------------|----------------------------|--|
| B.II.               | Dlhodobé rezervy r. 119 + r. 120   | 118                  | 8 8 7 5                    | 8 8 7 4  |
| B.II.1.             | Zákonné rezervy (451A)   | 119                  |                            |  |
| 2.                  | Ostatné rezervy (459A, 45XA)   | 120                  | 8 8 7 5                    | 8 8 7 4  |
| B.III.              | Dlhodobé bankové úvery (461A, 46XA)  | 121                  |                            |  |
| B.IV.               | Krátkodobé záväzky<br>súčet (r. 123 + r. 127 až r. 135)  | 122                  | 7 9 6 1 1 6 0              | 5 2 4 4 9 9 7  |
| B.IV.1.             | Záväzky z obchodného styku<br>súčet (r. 124 až r. 126)   | 123                  | 4 4 3 3 6 6 8              | 2 3 9 5 4 7 5  |
| 1.a.                | Záväzky z obchodného styku voči prepojeným<br>účtovným jednotkám (321A, 322A, 324A,<br>325A, 326A, 32XA, 475A, 476A, 478A, 47XA)   | 124                  | 1 5 8 2 4 2 2              | 9 2 4 2 6 5  |
| 1.b.                | Záväzky z obchodného styku v rámci podielovej<br>účasti okrem záväzkov voči prepojeným<br>účtovným jednotkám (321A, 322A, 324A, 325A,<br>326A, 32XA, 475A, 476A, 478A, 47XA) | 125                  | 7 0 1 5 1 3                | 3 7 3 3 7 7  |
| 1.c.                | Ostatné záväzky z obchodného styku<br>(321A, 322A, 324A, 325A, 326A, 32XA,<br>475A, 476A, 478A, 47XA)  | 126                  | 2 1 4 9 7 3 3              | 1 0 9 7 8 3 3  |
| 2.                  | Čistá hodnota zákazky (316A)   | 127                  |                            |  |
| 3.                  | Ostatné záväzky voči prepojeným účtovným<br>jednotkám (361A, 36XA, 471A, 47XA)   | 128                  |                            | 5 0 8 5 5  |
| 4.                  | Ostatné záväzky v rámci podielovej účasti<br>okrem záväzkov voči prepojeným účtovným<br>jednotkám (361A, 36XA, 471A, 47XA)   | 129                  | 2 1 4 1 3 3 6              | 1 8 9 0 8 7 2  |
| 5.                  | Záväzky voči spoločníkom a združeniu (364,<br>365, 366, 367, 368, 398A, 478A, 479A)  | 130                  | 5 9 7 9 7 2                | 2 9 6 4 7 8  |
| 6.                  | Záväzky voči zamestnancom<br>(331, 333, 33X, 479A)   | 131                  | 1 0 9 3 6 3                | 2 3 6 2 4 2  |
| 7.                  | Záväzky zo sociálneho poistenia (336A)   | 132                  | 7 8 0 3 1                  | 1 5 0 4 2 3  |
| 8.                  | Daňové záväzky a dotácie<br>(341, 342, 343, 345, 346, 347, 34X)  | 133                  | 5 8 3 2 6 1                | 2 0 2 6 6 0  |
| 9.                  | Záväzky z derivátových operácií<br>(373A, 377A)  | 134                  |                            |  |
| 10.                 | Iné záväzky<br>(372A, 379A, 474A, 475A, 479A, 47XA)  | 135                  | 1 7 5 2 9                  | 2 1 9 9 2  |
| B.V.                | Krátkodobé rezervy r. 137 + r. 138   | 136                  | 2 1 2 1 8 2                | 1 6 8 6 7 0  |
| B.V.1.              | Zákonné rezervy (323A, 451A)   | 137                  | 4 8 9 2 2                  | 5 8 3 0 6  |
| 2.                  | Ostatné rezervy (323A, 32X, 459A, 45XA)  | 138                  | 1 6 3 2 6 0                | 1 1 0 3 6 4  |
| B.VI.               | Bežné bankové úvery<br>(221A, 231, 232, 23X, 461A, 46XA)   | 139                  | 1 6 6 7 7 9 9              | 1 1 8 7 9 7 5  |
| B.VII.              | Krátkodobé finančné výpomoci<br>(241, 249, 24X, 473A, /-/255A)   | 140                  |                            |  |
| C.                  | Časové rozlíšenie<br>súčet (r. 142 až r. 145)  | 141                  | 1 4 5 0 4 5                |  |
| C.1.                | Výdavky budúcich období dlhodobé<br>(383A)   | 142                  |                            |  |
| 2.                  | Výdavky budúcich období krátkodobé<br>(383A)   | 143                  | 1 4 4 9 8 6                |  |
| 3.                  | Výnosy budúcich období dlhodobé<br>(384A)  | 144                  |                            |  |
| 4.                  | Výnosy budúcich období krátkodobé<br>(384A)  | 145                  | 5 9                        |  |



| Označenie<br>a | Text<br>b  | Číslo riadku<br>c | Skutočnosť                 |   |
|----------------|--|-------------------|----------------------------|---|
|                |  |                   | bežné účtovné obdobie<br>1 | bezprostredne predchádzajúce účtovné obdobie<br>2 |
|                |  |                   | *                          | Čistý obrat (časť účt. tr. 6 podľa zákona)        |
| **             | Výnosy z hospodárskej činnosti spolu súčet (r. 03 až r. 09)  | 02                | 9 7 6 9 2 4 7              | 1 0 6 8 9 5 1 5                                   |
| I.             | Tržby z predaja tovaru (604, 607)  | 03                | 2 6 4 3 6                  | 2 6 1 5 4   |
| II.            | Tržby z predaja vlastných výrobkov (601)   | 04                |                            |   |
| III.           | Tržby z predaja služieb (602, 606)   | 05                | 9 5 6 8 4 5 5              | 8 1 5 6 8 7 6                                     |
| IV.            | Zmeny stavu vnútroorganizačných zásob (+/-) (účtová skupina 61)  | 06                | 1 3 6 7 1 8                | 2 2 9 4 6 5 5                                     |
| V.             | Aktivácia (účtová skupina 62)  | 07                |                            |   |
| VI.            | Tržby z predaja dlhodobého nehmotného majetku, dlhodobého hmotného majetku a materiálu (641, 642)                  | 08                | 1 8 2 1 7                  | 1 4 8 8 5   |
| VII.           | Ostatné výnosy z hospodárskej činnosti (644, 645, 646, 648, 655, 657)  | 09                | 1 9 4 2 1                  | 1 9 6 9 4 5                                       |
| **             | Náklady na hospodársku činnosť spolu r. 11 + r. 12 + r. 13 + r. 14 + r. 15 + r. 20 + r. 21 + r. 24 + r. 25 + r. 26 | 10                | 9 5 4 7 2 8 7              | 1 0 1 1 5 5 9 5                                   |
| A.             | Náklady vynaložené na obstaranie predaného tovaru (504, 507)   | 11                | 2 5 9 1 0                  | 2 5 1 8 7   |
| B.             | Spotreba materiálu, energie a ostatných neskladovateľných dodávok (501, 502, 503)                                  | 12                | 1 2 2 5 3 7                | 1 1 1 4 1 5                                       |
| C.             | Opravné položky k zásobám (+/-) (505)  | 13                |                            |   |
| D.             | Služby (účtová skupina 51)   | 14                | 6 0 9 3 2 0 8              | 6 4 2 1 7 0 2                                     |
| E.             | Osobné náklady (r. 16 až r. 19)  | 15                | 3 1 2 3 9 6 7              | 3 3 3 4 6 0 7                                     |
| E.1.           | Mzdové náklady (521, 522)  | 16                | 2 0 7 2 5 8 7              | 2 2 5 5 5 8 6                                     |
| 2.             | Odmeny členom orgánov spoločnosti a družstva (523)   | 17                | 1 6 0 5 6 5                | 1 6 4 3 1 8                                       |
| 3.             | Náklady na sociálne poistenie (524, 525, 526)  | 18                | 8 0 3 9 3 7                | 8 4 0 1 6 7                                       |
| 4.             | Sociálne náklady (527, 528)  | 19                | 8 6 8 7 8                  | 7 4 5 3 6   |
| F.             | Dane a poplatky (účtová skupina 53)  | 20                | 4 1 0 9 0                  | 4 0 0 4 2   |
| G.             | Odpisy a opravné položky k dlhodobému nehmotnému majetku a dlhodobému hmotnému majetku (r. 22 + r. 23)             | 21                | 1 0 9 7 3 0                | 1 0 4 8 2 6                                       |
| G.1.           | Odpisy dlhodobého nehmotného majetku a dlhodobého hmotného majetku (551)   | 22                | 1 0 9 7 3 0                | 1 0 4 8 2 6                                       |
| 2.             | Opravné položky k dlhodobému nehmotnému majetku a dlhodobému hmotnému majetku (+/-) (553)                          | 23                |                            |   |
| H.             | Zostatková cena predaného dlhodobého majetku a predaného materiálu (541, 542)                                      | 24                | 2 5 0 6                    |   |
| I.             | Opravné položky k pohľadávkam (+/-) (547)  | 25                | - 2 2 5 3 7                | 5 1 8 4   |
| J.             | Ostatné náklady na hospodársku činnosť (543, 544, 545, 546, 548, 549, 555, 557)                                    | 26                | 5 0 8 7 6                  | 7 2 6 3 2   |
| ***            | Výsledok hospodárenia z hospodárskej činnosti (+/-) (r. 02 - r. 10)  | 27                | 2 2 1 9 6 0                | 5 7 3 9 2 0                                       |



| Označenie<br>a | Text<br>b   | Číslo riadku<br>c | Skutočnosť                 |   |
|----------------|---|-------------------|----------------------------|---|
|                |   |                   | bežné účtovné obdobie<br>1 | bezprostredne predchádzajúce účtovné obdobie<br>2   |
|                |   |                   | *                          | Pridaná hodnota (r. 03 + r. 04 + r. 05 + r. 06 + r. 07) - (r. 11 + r. 12 + r. 13 + r. 14) |
| **             | Výnosy z finančnej činnosti spolu r. 30 + r. 31 + r. 35 + r. 39 + r. 42 + r. 43 + r. 44                           | 29                | 2 4 8 8 7                  | 5 9 4 3   |
| VIII.          | Tržby z predaja cenných papierov a podielov (661)   | 30                |                            |   |
| IX.            | Výnosy z dlhodobého finančného majetku súčet (r. 32 až r. 34)   | 31                | 2 1 9 7 1                  |   |
| IX.1.          | Výnosy z cenných papierov a podielov od prepojených účtovných jednotiek (665A)                                    | 32                |                            |   |
| 2.             | Výnosy z cenných papierov a podielov v podielovej účasti okrem výnosov prepojených účtovných jednotiek (665A)     | 33                |                            |   |
| 3.             | Ostatné výnosy z cenných papierov a podielov (665A)   | 34                | 2 1 9 7 1                  |   |
| X.             | Výnosy z krátkodobého finančného majetku súčet (r. 36 až r. 38)   | 35                |                            |   |
| X.1.           | Výnosy z krátkodobého finančného majetku od prepojených účtovných jednotiek (666A)                                | 36                |                            |   |
| 2.             | Výnosy z krátkodobého finančného majetku v podielovej účasti okrem výnosov prepojených účtovných jednotiek (666A) | 37                |                            |   |
| 3.             | Ostatné výnosy z krátkodobého finančného majetku (666A)   | 38                |                            |   |
| XI.            | Výnosové úroky (r. 40 + r. 41)  | 39                |                            |   |
| XI.1.          | Výnosové úroky od prepojených účtovných jednotiek (662A)  | 40                |                            |   |
| 2.             | Ostatné výnosové úroky (662A)   | 41                |                            |   |
| XII.           | Kurzové zisky (663)   | 42                | 2 9 1 6                    | 5 7 8 8   |
| XIII.          | Výnosy z precenenia cenných papierov a výnosy z derivátových operácií (664, 667)                                  | 43                |                            |   |
| XIV.           | Ostatné výnosy z finančnej činnosti (668)   | 44                |                            | 1 5 5   |
| **             | Náklady na finančnú činnosť spolu r. 46 + r. 47 + r. 48 + r. 49 + r. 52 + r. 53 + r. 54                           | 45                | 1 0 5 3 7 6                | 8 7 8 2 9   |
| K.             | Predané cenné papiere a podiely (561)   | 46                |                            |   |
| L.             | Náklady na krátkodobý finančný majetok (566)  | 47                |                            |   |
| M.             | Opravné položky k finančnému majetku (+/-) (565)  | 48                |                            |   |
| N.             | Nákladové úroky (r. 50 + r. 51)   | 49                | 6 1 6 6 7                  | 4 6 8 2 1   |
| N.1.           | Nákladové úroky pre prepojené účtovné jednotky (562A)   | 50                | 1 9 7 0 9                  | 1 9 2 9 9   |
| 2.             | Ostatné nákladové úroky (562A)  | 51                | 4 1 9 5 8                  | 2 7 5 2 2   |
| O.             | Kurzové straty (563)  | 52                | 3 4 3 5                    | 1 3 1 3   |
| P.             | Náklady na precenenie cenných papierov a náklady na derivátové operácie (564, 567)                                | 53                |                            |   |
| Q.             | Ostatné náklady na finančnú činnosť (568, 569)  | 54                | 4 0 2 7 4                  | 3 9 6 9 5   |



| Ozna-<br>čenie<br>a | Text<br>b   | Číslo<br>riadku<br>c | Skutočnosť            |   |
|---------------------|---|----------------------|-----------------------|---|
|                     |   |                      | bežné účtovné obdobie | bezprostredne predchádzajúce účtovné<br>obdobie |
|                     |   |                      | 1                     | 2   |
| ***                 | Výsledok hospodárenia z finančnej činnosti (+/-) (r. 29 - r. 45)                  | 55                   | - 8 0 4 8 9           | - 8 1 8 8 6                                     |
| ****                | Výsledok hospodárenia za účtovné obdobie pred zdanením (+/-) (r. 27 + r. 55)      | 56                   | 1 4 1 4 7 1           | 4 9 2 0 3 4                                     |
| R.                  | Daň z príjmov (r. 58 + r. 59)   | 57                   | 4 1 0 1 2             | 1 1 3 9 5 7                                     |
| R.1.                | Daň z príjmov splatná (591, 595)  | 58                   | 5 9 3 1 8             | 1 3 8 7 5 6                                     |
| 2.                  | Daň z príjmov odložená (+/-) (592)  | 59                   | - 1 8 3 0 6           | - 2 4 7 9 9                                     |
| S.                  | Prevod podielov na výsledku hospodárenia spoločníkom (+/- 596)                    | 60                   |                       |   |
| ****                | Výsledok hospodárenia za účtovné obdobie po zdanení (+/-) (r. 56 - r. 57 - r. 60) | 61                   | 1 0 0 4 5 9           | 3 7 8 0 7 7                                     |

IČO 

|   |   |   |   |   |   |   |   |
|---|---|---|---|---|---|---|---|
| 3 | 5 | 7 | 2 | 9 | 0 | 2 | 3 |
|---|---|---|---|---|---|---|---|

DIČ 

|   |   |   |   |   |   |   |   |   |   |
|---|---|---|---|---|---|---|---|---|---|
| 2 | 0 | 2 | 0 | 2 | 5 | 0 | 9 | 5 | 8 |
|---|---|---|---|---|---|---|---|---|---|

**A. VŠEOBECNÉ INFORMÁCIE****1. Obchodné meno a sídlo spoločnosti:**

REMING CONSULT a.s.  
Trnavská cesta 27  
831 04 Bratislava

Spoločnosť REMING CONSULT a.s. bola založená 27. 8. 1997 a do obchodného registra bola zapísaná 9.10.1997 - Obchodný register Okresného súdu Bratislava I, oddiel SA, vložka číslo 1532/B.

**Hlavnými činnosťami Spoločnosti sú:**

- projektovanie stavieb-pozemné stavby,
- projektovanie stavieb-dopravné stavby - koľajová doprava,
- projektovanie stavieb-pozemné stavby,
- projektovanie stavieb-technické vybavenie stavieb - vykurovanie a zdroje tepla, vzduchotechnika,
- výkon činnosti stavebného dozoru,
- geodetické a kartografické práce.

**2. Údaje o neobmedzenom ručení**

Spoločnosť nie je neobmedzene ručiacim spoločníkom v iných spoločnostiach podľa § 56 ods. 5 Obchodného zákonníka, ani podľa podobných ustanovení iných predpisov.

**3. Dátum schválenia účtovnej zvierky za predchádzajúce účtovné obdobie**

Účtovná zvierka Spoločnosti k 31. decembru 2021, za predchádzajúce účtovné obdobie, bola schválená valným zhromaždením Spoločnosti 25. mája 2022.

**4. Právny dôvod na zostavenie účtovnej zvierky**

Účtovná zvierka Spoločnosti k 31. decembru 2022 je zostavená ako riadna účtovná zvierka podľa § 17 ods. 6 zákona NR SR č. 431/2002 Z. z. o účtovníctve (ďalej „zákon o účtovníctve“) za účtovné obdobie od 1. januára 2022 do 31. decembra 2022.

Účtovná zvierka je určená pre používateľov, ktorí majú primerané znalosti o obchodných a ekonomických činnostiach a účtovníctve a ktorí analyzujú tieto informácie s primeranou pozornosťou. Účtovná zvierka neposkytuje a ani nemôže poskytovať všetky informácie, ktoré by existujúci a potenciálni investori, poskytovatelia úverov a pôžičiek a iní veritelia, mohli potrebovať. Títo používatelia musia relevantné informácie získať z iných zdrojov.

**5. Informácie o skupine**

Spoločnosť a je súčasťou konsolidovaného celku Q8 a. s., Olšanská 2643/1A, Praha 3, Česká republika. Konsolidovanú účtovnú zvierku je možné dostať priamo v sídle uvedenej spoločnosti Q8 a. s., Olšanská 2643/1A, Praha 3, Česká republika.

Spoločnosť REMING CONSULT a.s. je materskou spoločnosťou SUDOP Košice a.s. a REMING BULGARIA Ltd - v likvidácii. Oslobodenie od konsolidácie je z dôvodu oslobodenia na medzistupni.

**6. Počet zamestnancov**

Priemerný prepočítaný počet zamestnancov Spoločnosti v účtovnom období 2022 bol 70 (v účtovnom období 2021 bol 79). Počet zamestnancov k 31. decembru 2022 bol 74 (k 31. decembru 2021 to bolo 77 zamestnancov).

**7. Zverejnenie účtovnej zvierky za predchádzajúce účtovné obdobie**

Účtovná zvierka Spoločnosti k 31. decembru 2021 spolu so správou audítora o overení účtovnej zvierky k 31. decembru 2021 resp. výročnou správou a dodatkom správy audítora o overení súladu výročnej správy s účtovnou zvierkou bola uložená do registra účtovných zvierok 6. 6. 2022.

**8. Schválenie audítora**

Valné zhromaždenie 25. mája 2022 schválilo spoločnosť VGD SLOVAKIA s. r. o. ako audítora na overenie účtovnej zvierky za účtovné obdobie od 1. januára 2022 do 31. decembra 2022.

IČO 

|   |   |   |   |   |   |   |   |
|---|---|---|---|---|---|---|---|
| 3 | 5 | 7 | 2 | 9 | 0 | 2 | 3 |
|---|---|---|---|---|---|---|---|

DIČ 

|   |   |   |   |   |   |   |   |   |   |
|---|---|---|---|---|---|---|---|---|---|
| 2 | 0 | 2 | 0 | 2 | 5 | 0 | 9 | 5 | 8 |
|---|---|---|---|---|---|---|---|---|---|

**B. INFORMÁCIE O ORGÁNOCH ÚČTOVNEJ JEDNOTKY**

|                 |  |
|-----------------|--|
| Predstavenstvo: | Ing. Dalibor Krupa<br>Ing. Jozef Nižňan<br>Ing. Branislav Hudák  |
| Dozorná rada:   | Ing. arch. Gabriel Koczkáš<br>Ing. Štěpán Vosáhlo<br>Ing. Peter Hvizdoš<br>Ing. Zuzana Vaškovičová<br>Ing. Jan Sellner |

**C. INFORMÁCIE O AKCIONÁROCH ÚČTOVNEJ JEDNOTKY**

|                  | Podiel na základnom imaní |            | Hlasovacie práva |
|------------------|---------------------------|------------|------------------|
|                  | EUR                       | %          | %                |
| SUDOP GROUP a.s. | 99 600                    | 100        | 100              |
| <b>Spolu</b>     | <b>99 600</b>             | <b>100</b> | <b>100</b>       |

**D. INFORMÁCIE O PRIJATÝCH POSTUPOCH****1. Východiská pre zostavenie účtovnej zvierky**

Účtovná zvierka bola zostavená za predpokladu, že Spoločnosť bude nepretržite pokračovať vo svojej činnosti (going concern).

Účtovné metódy a všeobecné účtovné zásady boli účtovnou jednotkou konzistentne aplikované.

**2. Informácie o charaktere a účele transakcií, ktoré sa neuvádzajú v súvahe**

Spoločnosť nevykazuje transakcie iné ako tie vykázané v súvahe, ktoré by bolo potrebné uviesť kvôli transparentnosti vzhľadom na finančnú situáciu účtovnej jednotky.

**3. Použitie odhadov a úsudkov**

Zostavenie účtovnej zvierky si vyžaduje, aby manažment Spoločnosti urobil úsudky, odhady a predpoklady, ktoré ovplyvňujú aplikáciu účtovných metód a účtovných zásad a hodnotu vykazovaného majetku, záväzkov, výnosov a nákladov. Odhady a súvisiace predpoklady sú založené na minulých skúsenostiach a iných rozličných faktoroch, považovaných za primerané okolnostiam, na základe ktorých sa formuje východisko pre posúdenie účtovných hodnôt majetku a záväzkov, ktoré nie sú zrejmé z iných zdrojov. Skutočné výsledky sa preto môžu líšiť od odhadov.

Odhady a súvisiace predpoklady sú neustále prehodnocované. Korekcie účtovných odhadov nie sú vykázané retrospektívne, ale sú vykázané v období, v ktorom je odhad korigovaný, ak korekcia ovplyvňuje iba toto obdobie, alebo v období korekcie a v budúcich obdobiach, ak korekcia ovplyvňuje toto aj budúce obdobia.

**Úsudky**

V súvislosti s aplikáciou účtovných metód a účtovných zásad Spoločnosti nie sú potrebné také úsudky, ktoré by mali významný dopad na hodnoty vykázané v účtovnej zvierke.

**Neistoty v odhadoch a predpokladoch**

Spoločnosť neidentifikovala takú neistotu v odhadoch a predpokladoch, pri ktorej by existovalo významné riziko, že by mohla viesť k ich významnej úprave v nasledujúcom účtovnom období.

**4. Dlhodobý nehmotný majetok a dlhodobý hmotný majetok**

Dlhodobý majetok nakupovaný sa oceňuje obstarávacou cenou, ktorá zahŕňa cenu obstarania a náklady súvisiace s obstaraním (clo, prepravu, montáž, poisťné a pod.), zníženú o dobropisy, skontá, rabaty, zľavy z ceny, bonusy a pod. Dlhodobý majetok vytvorený vlastnou činnosťou sa oceňuje vlastnými nákladmi. Vlastnými nákladmi sú všetky priame náklady vynaložené na výrobu alebo inú činnosť a nepriame náklady, ktoré sa vzťahujú na výrobu alebo inú činnosť.

IČO 

|   |   |   |   |   |   |   |   |
|---|---|---|---|---|---|---|---|
| 3 | 5 | 7 | 2 | 9 | 0 | 2 | 3 |
|---|---|---|---|---|---|---|---|

DIČ 

|   |   |   |   |   |   |   |   |   |   |
|---|---|---|---|---|---|---|---|---|---|
| 2 | 0 | 2 | 0 | 2 | 5 | 0 | 9 | 5 | 8 |
|---|---|---|---|---|---|---|---|---|---|

Odpisy dlhodobého nehmotného majetku sú stanovené vychádzajúc z predpokladanej doby jeho používania a predpokladaného priebehu jeho opotrebenia.

Predpokladaná doba používania, metóda odpisovania a odpisová sadzba sú uvedené v nasledujúcej tabuľke:

|                                  | Predpokladaná doba používania v rokoch | Metóda odpisovania | Ročná odpisová sadzba v % |
|----------------------------------|--|--------------------|---------------------------|
| Softvér                          | 4                                      | lineárna           | 25                        |
| Ocenené práva (licencia)         | 4                                      | lineárna           | 25                        |
| Drobný dlhodobý nehmotný majetok | rôzna                                  | jednorazový odpis  | 100                       |

Metódy odpisovania, doby použiteľnosti a zostatkové hodnoty sa prehodnocujú ku dňu, ku ktorému sa zostavuje účtovná závierka, a ak je to potrebné, urobia sa úpravy.

Odpisy dlhodobého hmotného majetku sú stanovené vychádzajúc z predpokladanej doby jeho používania a predpokladaného priebehu jeho opotrebenia. Pozemky sa neodpisujú.

Predpokladaná doba používania, metóda odpisovania a odpisová sadzba sú uvedené v nasledujúcej tabuľke:

|                                | Predpokladaná doba používania v rokoch | Metóda odpisovania | Ročná odpisová sadzba v % |
|--------------------------------|--|--------------------|---------------------------|
| Stavby                         | 40                                     | lineárna           | 2,5                       |
| Stroje, prístroje a zariadenia | 8 až 12                                | lineárna           | 8,3 až 12,5               |
| Dopravné prostriedky           | 4 až 6                                 | degresívna         | 16 až 30                  |
| Drobný dlhodobý hmotný majetok | rôzna                                  | jednorazový odpis  | 100                       |

Metódy odpisovania, doby použiteľnosti a zostatkové hodnoty sa prehodnocujú ku dňu, ku ktorému sa zostavuje účtovná závierka, a ak je to potrebné, urobia sa úpravy.

#### **Posúdenie zníženia hodnoty majetku**

Opravné položky sa tvoria na základe zásady opatrnosti, ak je opodstatnené predpokladať, že došlo k zníženiu hodnoty majetku oproti jeho oceneniu v účtovníctve. Opravná položka sa účtuje v sume opodstatneného predpokladu zníženia hodnoty majetku oproti jeho oceneniu v účtovníctve.

Faktory, ktoré sú považované za dôležité pri posudzovaní zníženia hodnoty majetku sú:

- technologický pokrok,
- významne nedostatočné prevádzkové výsledky v porovnaní s historickými alebo plánovanými prevádzkovými výsledkami,
- významné zmeny v spôsobe použitia majetku Spoločnosti alebo celkovej zmeny stratégie Spoločnosti,
- zastaralosť produktov.

#### **5. Dlhodobý finančný majetok**

Ku dňu, ku ktorému sa zostavuje účtovná závierka sa podiely v dcérskej účtovnej jednotky preceňujú metódou vlastného imania.

#### **6. Zásoby**

Zásoby sa oceňujú nižšou z nasledujúcich hodnôt: obstarávacou cenou (nakupované zásoby) alebo vlastnými nákladmi (zásoby vytvorené vlastnou činnosťou), alebo čistou realizačnou hodnotou.

Čistá realizačná hodnota je predpokladaná predajná cena zásob znížená o predpokladané náklady na ich dokončenie a o predpokladané náklady súvisiace s ich predajom.

Zníženie hodnoty zásob sa zohľadňuje vytvorením opravnej položky.



IČO 

|   |   |   |   |   |   |   |   |
|---|---|---|---|---|---|---|---|
| 3 | 5 | 7 | 2 | 9 | 0 | 2 | 3 |
|---|---|---|---|---|---|---|---|

DIČ 

|   |   |   |   |   |   |   |   |   |   |
|---|---|---|---|---|---|---|---|---|---|
| 2 | 0 | 2 | 0 | 2 | 5 | 0 | 9 | 5 | 8 |
|---|---|---|---|---|---|---|---|---|---|

**7. Pohľadávky**

Pohľadávky pri ich vzniku sa oceňujú ich menovitou hodnotou; postúpené pohľadávky a pohľadávky nadobudnuté vkladom do základného imania sa oceňujú obstarávacou cenou vrátane nákladov súvisiacich s obstaraním. Toto ocenenie sa znižuje o pochybné a nevykonalné pohľadávky.

**8. Vlastné akcie a vlastné obchodné podiely**

Vlastné akcie a vlastné obchodné podiely sa oceňujú obstarávacou cenou. Na vlastné akcie a vlastné obchodné podiely sa vo vlastnom imaní vytvára rezervný fond.

**9. Finančné účty**

Finančné účty tvoria peňažná hotovosť, ceniny, zostatky na bankových účtoch a oceňujú sa menovitou hodnotou. Zníženie ich hodnoty sa vyjadruje opravnou položkou.

**10. Náklady budúcich období a príjmy budúcich období**

Náklady budúcich období a príjmy budúcich období sa vykazujú vo výške, ktorá je potrebná na dodržanie zásady vecnej a časovej súvislosti s účtovným obdobím.

**11. Zníženie hodnoty majetku a opravné položky**

Opravné položky sa tvoria na základe zásady opatrnosti, ak je opodstatnené predpokladať, že došlo k zníženiu hodnoty majetku oproti jeho oceneniu v účtovníctve. Opravná položka sa účtuje v sume opodstatneného predpokladu zníženia hodnoty majetku oproti jeho oceneniu v účtovníctve. Opravné položky sa zrušia alebo zmení sa ich výška, ak nastane zmena predpokladu zníženia hodnoty.

**12. Záväzky**

Záväzky pri ich vzniku sa oceňujú menovitou hodnotou. Záväzky pri ich prevzatí sa oceňujú obstarávacou cenou. Ak sa pri inventarizácii zistí, že suma záväzkov je iná ako ich výška v účtovníctve, uvedú sa záväzky v účtovníctve a v účtovnej závierke v tomto zistenom ocenení.

**13. Rezervy**

Rezerva je záväzok predstavujúci existujúcu povinnosť Spoločnosti, ktorá vznikla z minulých udalostí a je pravdepodobné, že v budúcnosti zníži jej ekonomické úžitky. Rezervy sú záväzky s neurčitým časovým vymedzením alebo výškou a oceňujú sa odhadom v sume potrebnej na splnenie existujúcej povinnosti ku dňu, ku ktorému sa zostavuje účtovná závierka.

Tvorba rezervy sa účtuje na vecne príslušný nákladový alebo majetkový účet, ku ktorému záväzok prislúcha. Použitie rezervy sa účtuje na ľarchu vecne príslušného účtu rezerv so súvzťažným zápisom v prospech vecne príslušného účtu záväzkov. Rozpustenie nepotrebné rezervy alebo jej časti sa účtuje opačným účtovným zápisom ako sa účtovala tvorba rezervy.

Tvorba rezervy na bonusy, rabaty, skontá a vrátenie kúpnej ceny pri reklamácii sa účtuje ako zníženie pôvodne dosiahnutých výnosov so súvzťažným zápisom v prospech účtu rezerv.

**14. Zamestnanecké požitky**

Platy, mzdy, príspevky do dôchodkových a poisťovních fondov, platená ročná dovolenka a platená zdravotná dovolenka, bonusy a ostatné nepeňažné požitky (napr. zdravotná starostlivosť) sa účtujú v účtovnom období, s ktorým vecne a časovo súvisia.

**15. Odložené dane**

Odložené dane (odložená daňová pohľadávka a odložený daňový záväzok) sa vzťahujú na:

- dočasné rozdiely medzi účtovnou hodnotou majetku a účtovnou hodnotou záväzkov vykázanou v súvahe a ich daňovou základňou,
- možnosť umorovať daňovú stratu v budúcnosti, ktorou sa rozumie možnosť odpočítať daňovú stratu od základu dane v budúcnosti,
- možnosť previesť nevyužitú daňovú odpočty a iné daňové nároky do budúcich období.

Odložená daňová pohľadávka ani odložený daňový záväzok sa neúčtuje pri:

- dočasných rozdieloch pri prvotnom zaúčtovaní (angl. initial recognition) majetku alebo záväzku v účtovníctve, ak v čase prvotného zaúčtovania nemá tento účtovný prípad vplyv ani na výsledok hospodárenia ani na základ dane a zároveň nejde o kombináciu podnikov (t. j. nejde o účtovný prípad vznikajúci u kupujúceho pri kúpe podniku alebo časti podniku, prijímateľa vkladu podniku alebo časti podniku alebo u nástupníckej účtovnej jednotke pri zlúčení, splynutí alebo rozdelení),
- dočasných rozdieloch súvisiacich s podielmi v dcérskych, spoločných a pridružených účtovných jednotkách, ak Spoločnosť je schopná ovplyvniť vyrovnanie týchto dočasných rozdielov a je pravdepodobné, že tieto dočasné rozdiely nebudú vyrovnané v blízkej budúcnosti,

IČO 

|   |   |   |   |   |   |   |   |
|---|---|---|---|---|---|---|---|
| 3 | 5 | 7 | 2 | 9 | 0 | 2 | 3 |
|---|---|---|---|---|---|---|---|

DIČ 

|   |   |   |   |   |   |   |   |   |   |
|---|---|---|---|---|---|---|---|---|---|
| 2 | 0 | 2 | 0 | 2 | 5 | 0 | 9 | 5 | 8 |
|---|---|---|---|---|---|---|---|---|---|

- dočasných rozdieloch pri prvotnom zaúčtovaní goodwillu alebo záporného goodwillu.

O odloženej daňovej pohľadávke z odpočítateľných dočasných rozdielov, z nevyužitých daňových strát a nevyužitých daňových odpočtov a iných daňových nárokov sa účtuje len vtedy, ak je pravdepodobné, že budúci základ dane, voči ktorému ich bude možné využiť, je dosiahnuteľný. Odložená daňová pohľadávka sa preveruje ku každému dňu, ku ktorému sa zostavuje účtovná závierka a znižuje sa vo výške, v akej je nepravdepodobné, že základ dane z príjmov bude dosiahnutý. Pri výpočte odloženej dane sa použije sadzba dane z príjmov, o ktorej sa predpokladá, že bude platiť v čase vyrovnania odloženej dane.

V súvahe sa odložená daňová pohľadávka a odložený daňový záväzok vykazujú samostatne. Ak sa vzťahujú na odloženú daň z príjmov toho istého daňovníka a ide o ten istý daňový úrad, môže sa vykázať len výsledný zostatok účtu 481 – Odložený daňový záväzok a odložená daňová pohľadávka.

#### 16. Výdavky budúcich období a výnosy budúcich období

Výdavky budúcich období a výnosy budúcich období sa vykazujú vo výške, ktorá je potrebná na dodržanie zásady vecnej a časovej súvislosti s účtovným obdobím.

#### 17. Cudzia mena

Majetok a záväzky vyjadrené v cudzej mene sa ku dňu uskutočnenia účtovného prípadu prepočítavajú na menu euro referenčným výmenným kurzom určeným a vyhláseným Európskou centrálnou bankou alebo Národnou bankou Slovenska v deň predchádzajúci dňu uskutočnenia účtovného prípadu (ďalej ako referenčný kurz).

Na ocenenie prírastku cudzej meny (okrem ocenenia cudzej meny obstarávanej v rámci menového derivátu) nakúpenej za euro sa použije kurz, za ktorý bola táto cudzia mena nakúpená.

Na ocenenie prírastku cudzej meny (okrem ocenenia cudzej meny obstarávanej v rámci menového derivátu) nakúpenej za inú cudziu menu sa použije hodnota inej cudzej meny v eurách alebo na ocenenie prírastku cudzej meny v eurách sa použije referenčný kurz v deň uzavretia obchodu.

Majetok a záväzky vyjadrené v cudzej mene (okrem prijatých a poskytnutých preddavkov) sa ku dňu, ku ktorému sa zostavuje účtovná závierka, prepočítavajú na menu euro referenčným výmenným kurzom určeným a vyhláseným Európskou centrálnou bankou alebo Národnou bankou Slovenska v deň, ku ktorému sa zostavuje účtovná závierka, a účtujú sa s vplyvom na výsledok hospodárenia.

#### 18. Výnosy

Tržby z predaja služieb sa vykazujú v účtovnom období, v ktorom boli služby poskytnuté.

#### 19. Porovnateľné údaje

Ak v dôsledku zmeny účtovných metód a účtovných zásad nie sú hodnoty za bezprostredne predchádzajúce účtovné obdobie v jednotlivých súčiastiach účtovnej závierky porovnateľné, uvádza sa vysvetlenie o neporovnateľných hodnotách v poznámkach.

#### 20. Oprava chýb minulých období

Ak Spoločnosť zistí v bežnom účtovnom období významnú chybu týkajúcu sa minulých účtovných období, opraví túto chybu na účtoch 428 - Nerozdelený zisk minulých rokov a 429 - Neuhradená strata minulých rokov, t. j. bez vplyvu na výsledok hospodárenia v bežnom účtovnom období. Opravy nevýznamných chýb minulých účtovných období sa účtujú v bežnom účtovnom období na príslušný nákladový alebo výnosový účet.

V roku 2022 Spoločnosť neúčtovala o oprave významných chýb minulých období.

IČO 3 5 7 2 9 0 2 3

DIČ 2 0 2 0 2 5 0 9 5 8

**E. INFORMÁCIE K POLOŽKÁM SÚVAHY****1. Dlhodobý hmotný majetok**

Prehľad o pohybe dlhodobého hmotného majetku od 1. januára 2022 do 31. decembra 2022 a za porovnateľné obdobie od 1. januára 2021 do 31. decembra 2021 je uvedený v tabuľkách na stranách 7 a 8.

**2. Dlhodobý nehmotný majetok**

Prehľad o pohybe dlhodobého nehmotného majetku od 1. januára 2022 do 31. decembra 2022 a za porovnateľné obdobie od 1. januára 2021 do 31. decembra 2021 je uvedený v tabuľkách na stranách 9 a 10.

Spoločnosť neeviduje v roku 2022 dlhodobý nehmotný majetok, na ktorý je zriadené záložné právo alebo s ktorým má obmedzené právo nakladať.

**3. Dlhodobý finančný majetok**

Prehľad o pohybe dlhodobého finančného majetku od 1. januára 2022 do 31. decembra 2022 a za porovnateľné obdobie od 1. januára 2021 do 31. decembra 2021 je uvedený v tabuľkách na stranách 11 a 12.

Z prírastkov dlhodobého finančného majetku v priebehu účtovného obdobia pripadá 32 891 EUR na dcérsku účtovnú jednotku SUDOP Košice a.s. Spoločnosť je majoritným spoločníkom tejto dcérskej účtovnej jednotky.

Výška vlastného imania k 31. decembru 2022 a výsledku hospodárenia za účtovné obdobie 2022 a za predchádzajúce účtovné obdobie účtovných jednotiek je uvedená v nasledujúcom prehľade. Sídlo predmetnej účtovnej jednotky je uvedené pod prehľadom.

|   | Podiel na            |                       |      | Výsledok |        | Vlastné imanie |         | Účtovná hodnota |                |
|---|----------------------|-----------------------|------|----------|--------|----------------|---------|-----------------|----------------|
|   | Podiel<br>na ZI<br>% | hlas.<br>právach<br>% | Mena | 2022     | 2021   | 2022           | 2021    | 2022            | 2021           |
| <b>a) Účtovné jednotky s rozhodujúcim vplyvom</b> |                      |                       |      |          |        |                |         |                 |                |
| <i>Dcérske účtovné jednotky</i>                   |                      |                       |      |          |        |                |         |                 |                |
| SUDOP Košice a.s.                                 | 100                  | 100                   | EUR  | 104 612  | 88 875 | 681 615        | 648 724 | 681 615         | 648 724        |
| <b>Spolu</b>                                      |                      |                       |      |          |        |                |         | <b>681 615</b>  | <b>648 724</b> |

Sídlo: Žriedlova 1, Košice – mestská časť Staré mesto 040 01

IČO 3 5 7 2 9 0 2 3

DIČ 2 0 2 0 2 5 0 9 5 8

| REMING CONSULT a.s.                          |  |         |           |   |   |        |  |   |  |       |  |   |  |
|--|--|---------|-----------|---|---|--------|--|---|--|-------|--|---|--|
| Prehľad o pohybe dlhodobého hmotného majetku |  |         |           |   |   |        |  |   |  |       |  |   |  |
| 31.12.2022                                   |  |         |           |   |   |        |  |   |  |       |  |   |  |
| Dlhodobý hmotný majetok                      | Bežné účtovné obdobie  |         |           |   |   |        |  |   |  |       |  |   |  |
|  | Samostatné<br>é hnutelné<br>veci a<br>súbory<br>hnuteľných<br>vecí |         |           | Pestovateľské<br>celky trvalých<br>porastov |   |        | Základné<br>stádo a<br>ťažné<br>zvieratá |   | Ostatný<br>dlhodobý<br>hmotný<br>majetok |       | Obstarávaný<br>dlhodobý<br>hmotný<br>majetok |   | Poskytnuté<br>preddavky<br>na<br>dlhodobý<br>hmotný<br>majetok |
| a  | b  | c       | d         | e   | f | g      | h  | i | j  | Spolu |  |   |  |
| Prvotné ocenenie                             |  |         |           |   |   |        |  |   |  |       |  |   |  |
| Stav na začiatku účtovného obdobia           | 24 596   | 358 112 | 1 067 250 | 0   | 0 | 0      | 3 130                                    | 0 | 0  | 0     | 1 453 088                                    | 0 | 0  |
| Prírastky                                    | 0  | 0       | 68 015    | 0   | 0 | 25 285 | 0  | 0 | 0  | 0     | 93 300                                       | 0 | 0  |
| Úbytky                                       | 0  | 32 695  | 118 071   | 0   | 0 | 0      | 0  | 0 | 0  | 0     | 150 766                                      | 0 | 0  |
| Presuny                                      | 0  | 0       | 3 130     | 0   | 0 | 0      | -3 130                                   | 0 | 0  | 0     | 0  | 0 | 0  |
| Stav na konci účtovného obdobia              | 24 596   | 325 417 | 1 014 064 | 0   | 0 | 25 285 | 0  | 0 | 0  | 0     | 1 389 362                                    | 0 | 0  |
| Oprávky                                      |  |         |           |   |   |        |  |   |  |       |  |   |  |
| Stav na začiatku účtovného obdobia           | 0  | 173 631 | 890 063   | 0   | 0 | 0      | 0  | 0 | 0  | 0     | 1 063 694                                    | 0 | 0  |
| Prírastky                                    | 0  | 21 139  | 85 180    | 0   | 0 | 501    | 0  | 0 | 0  | 0     | 106 820                                      | 0 | 0  |
| Úbytky                                       | 0  | 32 695  | 118 070   | 0   | 0 | 0      | 0  | 0 | 0  | 0     | 150 765                                      | 0 | 0  |
| Presuny                                      | 0  | 0       | 0         | 0   | 0 | 0      | 0  | 0 | 0  | 0     | 0  | 0 | 0  |
| Stav na konci účtovného obdobia              | 0  | 162 076 | 857 172   | 0   | 0 | 501    | 0  | 0 | 0  | 0     | 1 019 749                                    | 0 | 0  |
| Opravné položky                              |  |         |           |   |   |        |  |   |  |       |  |   |  |
| Stav na začiatku účtovného obdobia           | 0  | 0       | 0         | 0   | 0 | 0      | 0  | 0 | 0  | 0     | 0  | 0 | 0  |
| Prírastky                                    | 0  | 0       | 0         | 0   | 0 | 0      | 0  | 0 | 0  | 0     | 0  | 0 | 0  |
| Úbytky                                       | 0  | 0       | 0         | 0   | 0 | 0      | 0  | 0 | 0  | 0     | 0  | 0 | 0  |
| Presuny                                      | 0  | 0       | 0         | 0   | 0 | 0      | 0  | 0 | 0  | 0     | 0  | 0 | 0  |
| Stav na konci účtovného obdobia              | 0  | 0       | 0         | 0   | 0 | 0      | 0  | 0 | 0  | 0     | 0  | 0 | 0  |
| Zostatková hodnota                           |  |         |           |   |   |        |  |   |  |       |  |   |  |
| Stav na začiatku účtovného obdobia           | 24 596   | 184 481 | 177 187   | 0   | 0 | 0      | 3 130                                    | 0 | 0  | 0     | 389 394                                      | 0 | 0  |
| Stav na konci účtovného obdobia              | 24 596   | 163 341 | 156 892   | 0   | 0 | 24 784 | 0  | 0 | 0  | 0     | 369 613                                      | 0 | 0  |

IČO 3 5 7 2 9 0 2 3

DIČ 2 0 2 0 2 5 0 9 5 8

| <i>REMIING CONSULT a.s.</i>                         |         |         |           |        |   |                                       |   |                                 |   |                                 |   |                                     |   |   |   |       |           |
|---|---------|---------|-----------|--------|---|---------------------------------------|---|---------------------------------|---|---------------------------------|---|-------------------------------------|---|---|---|-------|-----------|
| <i>Prehľad o pohybe dlhodobého hmotného majetku</i> |         |         |           |        |   |                                       |   |                                 |   |                                 |   |                                     |   |   |   |       |           |
| <i>31.12.2021</i>                                   |         |         |           |        |   |                                       |   |                                 |   |                                 |   |                                     |   |   |   |       |           |
| Bezprostredne prechádzajúce účtovné obdobie         |         |         |           |        |   |                                       |   |                                 |   |                                 |   |                                     |   |   |   |       |           |
| Dlhodobý hmotný majetok                             | Pozemky |         |           | Stavby |   | Pestovateľské celky trvalých porastov |   | Základné stádo a ťažné zvieratá |   | Ostatný dlhodobý hmotný majetok |   | Obstarávaný dlhodobý hmotný majetok |   | Poskytnuté preddávky na dlhodobý hmotný majetok |   | Spolu |           |
|   | a       | b       | c         | d      | e | f                                     | g | h                               | i | j                               | k | l                                   | m | n   | o |       |           |
| Prvotné ocenenie                                    |         |         |           |        |   |                                       |   |                                 |   |                                 |   |                                     |   |   |   |       |           |
| Stav na začiatku účtovného obdobia                  | 24 596  | 355 820 | 1 050 311 | 0      | 0 | 0                                     | 0 | 0                               | 0 | 0                               | 0 | 0                                   | 0 | 0   | 0 | 0     | 1 430 726 |
| Prírastky   | 0       | 2 292   | 57 513    | 0      | 0 | 0                                     | 0 | 0                               | 0 | 0                               | 0 | 3 130                               | 0 | 0   | 0 | 0     | 62 935    |
| Úbytky  | 0       | 0       | 40 574    | 0      | 0 | 0                                     | 0 | 0                               | 0 | 0                               | 0 | 0                                   | 0 | 0   | 0 | 0     | 40 574    |
| Presuny   | 0       | 0       | 0         | 0      | 0 | 0                                     | 0 | 0                               | 0 | 0                               | 0 | 0                                   | 0 | 0   | 0 | 0     | 0         |
| Stav na konci účtovného obdobia                     | 24 596  | 358 112 | 1 067 250 | 0      | 0 | 0                                     | 0 | 0                               | 0 | 0                               | 0 | 3 130                               | 0 | 0   | 0 | 0     | 1 453 088 |
| Oprávky   |         |         |           |        |   |                                       |   |                                 |   |                                 |   |                                     |   |   |   |       |           |
| Stav na začiatku účtovného obdobia                  | 0       | 164 757 | 839 511   | 0      | 0 | 0                                     | 0 | 0                               | 0 | 0                               | 0 | 0                                   | 0 | 0   | 0 | 0     | 1 004 268 |
| Prírastky   | 0       | 8 874   | 88 833    | 0      | 0 | 0                                     | 0 | 0                               | 0 | 0                               | 0 | 0                                   | 0 | 0   | 0 | 0     | 97 707    |
| Úbytky  | 0       | 0       | 38 281    | 0      | 0 | 0                                     | 0 | 0                               | 0 | 0                               | 0 | 0                                   | 0 | 0   | 0 | 0     | 38 281    |
| Presuny   | 0       | 0       | 0         | 0      | 0 | 0                                     | 0 | 0                               | 0 | 0                               | 0 | 0                                   | 0 | 0   | 0 | 0     | 0         |
| Stav na konci účtovného obdobia                     | 0       | 173 631 | 890 063   | 0      | 0 | 0                                     | 0 | 0                               | 0 | 0                               | 0 | 0                                   | 0 | 0   | 0 | 0     | 1 063 694 |
| Opravné položky                                     |         |         |           |        |   |                                       |   |                                 |   |                                 |   |                                     |   |   |   |       |           |
| Stav na začiatku účtovného obdobia                  | 0       | 0       | 0         | 0      | 0 | 0                                     | 0 | 0                               | 0 | 0                               | 0 | 0                                   | 0 | 0   | 0 | 0     | 0         |
| Prírastky   | 0       | 0       | 0         | 0      | 0 | 0                                     | 0 | 0                               | 0 | 0                               | 0 | 0                                   | 0 | 0   | 0 | 0     | 0         |
| Úbytky  | 0       | 0       | 0         | 0      | 0 | 0                                     | 0 | 0                               | 0 | 0                               | 0 | 0                                   | 0 | 0   | 0 | 0     | 0         |
| Presuny   | 0       | 0       | 0         | 0      | 0 | 0                                     | 0 | 0                               | 0 | 0                               | 0 | 0                                   | 0 | 0   | 0 | 0     | 0         |
| Stav na konci účtovného obdobia                     | 0       | 0       | 0         | 0      | 0 | 0                                     | 0 | 0                               | 0 | 0                               | 0 | 0                                   | 0 | 0   | 0 | 0     | 0         |
| Zostatková hodnota                                  |         |         |           |        |   |                                       |   |                                 |   |                                 |   |                                     |   |   |   |       |           |
| Stav na začiatku účtovného obdobia                  | 24 596  | 191 063 | 210 799   | 0      | 0 | 0                                     | 0 | 0                               | 0 | 0                               | 0 | 0                                   | 0 | 0   | 0 | 0     | 426 458   |
| Stav na konci účtovného obdobia                     | 24 596  | 184 481 | 177 187   | 0      | 0 | 0                                     | 0 | 0                               | 0 | 0                               | 0 | 3 130                               | 0 | 0   | 0 | 0     | 389 394   |

IČO 3 5 7 2 9 0 2 3

DIČ 2 0 2 0 2 5 0 9 5 8

| <i>REMIING CONSULT a.s.</i>                           |            |         |        |         |          |                                   |                                       |   |           |   |
|---|------------|---------|--------|---------|----------|-----------------------------------|---------------------------------------|---|-----------|---|
| <i>Prehľad o pohybe dlhodobého nehmotného majetku</i> |            |         |        |         |          |                                   |                                       |   |           |   |
| <i>31.12.2022</i>                                     |            |         |        |         |          |                                   |                                       |   |           |   |
| Bežné účtovné obdobie                                 |            |         |        |         |          |                                   |                                       |   |           |   |
| Dlhodobý nehmotný majetok                             | Aktivované |         |        |         | Goodwill | Ostatný dlhodobý nehmotný majetok | Obstarávaný dlhodobý nehmotný majetok | Poskytnuté preddávky na dlhodobý nehmotný majetok | Spolu     | i |
|   | a          | b       | c      | d       |          |                                   |                                       |   |           |   |
| Prvotné ocenenie                                      |            |         |        |         |          |                                   |                                       |   |           |   |
| <b>Stav na začiatku účtovného obdobia</b>             | 0          | 407 928 | 29 875 | 643 020 | 0        | 0                                 | 0                                     | 0   | 1 080 823 |   |
| Prírastky   | 0          | 0       | 0      | 0       | 0        | 0                                 | 0                                     | 0   | 0         | 0 |
| Úbytky  | 0          | 0       | 0      | 0       | 0        | 0                                 | 0                                     | 0   | 0         | 0 |
| Presuny   | 0          | 0       | 0      | 0       | 0        | 0                                 | 0                                     | 0   | 0         | 0 |
| <b>Stav na konci účtovného obdobia</b>                | 0          | 407 928 | 29 875 | 643 020 | 0        | 0                                 | 0                                     | 0   | 1 080 823 |   |
| Oprávky   |            |         |        |         |          |                                   |                                       |   |           |   |
| <b>Stav na začiatku účtovného obdobia</b>             | 0          | 396 873 | 29 875 | 643 020 | 0        | 0                                 | 0                                     | 0   | 1 069 768 |   |
| Prírastky   | 0          | 5 416   | 0      | 0       | 0        | 0                                 | 0                                     | 0   | 5 416     |   |
| Úbytky  | 0          | 0       | 0      | 0       | 0        | 0                                 | 0                                     | 0   | 0         | 0 |
| Presuny   | 0          | 0       | 0      | 0       | 0        | 0                                 | 0                                     | 0   | 0         | 0 |
| <b>Stav na konci účtovného obdobia</b>                | 0          | 402 289 | 29 875 | 643 020 | 0        | 0                                 | 0                                     | 0   | 1 075 184 |   |
| Opravné položky                                       |            |         |        |         |          |                                   |                                       |   |           |   |
| <b>Stav na začiatku účtovného obdobia</b>             | 0          | 0       | 0      | 0       | 0        | 0                                 | 0                                     | 0   | 0         | 0 |
| Prírastky   | 0          | 0       | 0      | 0       | 0        | 0                                 | 0                                     | 0   | 0         | 0 |
| Úbytky  | 0          | 0       | 0      | 0       | 0        | 0                                 | 0                                     | 0   | 0         | 0 |
| Presuny   | 0          | 0       | 0      | 0       | 0        | 0                                 | 0                                     | 0   | 0         | 0 |
| <b>Stav na konci účtovného obdobia</b>                | 0          | 0       | 0      | 0       | 0        | 0                                 | 0                                     | 0   | 0         | 0 |
| Zostatková hodnota                                    |            |         |        |         |          |                                   |                                       |   |           |   |
| <b>Stav na začiatku účtovného obdobia</b>             | 0          | 11 055  | 0      | 0       | 0        | 0                                 | 0                                     | 0   | 11 055    |   |
| <b>Stav na konci účtovného obdobia</b>                | 0          | 5 639   | 0      | 0       | 0        | 0                                 | 0                                     | 0   | 5 639     |   |

IČO 3 5 7 2 9 0 2 3

DIČ 2 0 2 0 2 5 0 9 5 8

| <i>REMIING CONSULT a.s.</i>                           |                                |         |                     |          |  |  |   |       |           |  |
|---|--------------------------------|---------|---------------------|----------|--|--|---|-------|-----------|--|
| <i>Prehľad o pohybe dlhodobého nehmotného majetku</i> |                                |         |                     |          |  |  |   |       |           |  |
| <i>31.12.2021</i>                                     |                                |         |                     |          |  |  |   |       |           |  |
| Bezprostredne predchádzajúce účtovné obdobie          |                                |         |                     |          |  |  |   |       |           |  |
| a   | b                              | c       | d                   | e        | f  | g  | h   | i     |           |  |
| Dlhodobý nehmotný majetok                             | Aktivované<br>náklady na vývoj | Softvér | Oceniteľné<br>práva | Goodwill | Ostatný<br>dlhodobý<br>nehmotný<br>majetok | Obstarávaný<br>dlhodobý<br>nehmotný<br>majetok | Poskytnuté<br>preddávky na<br>dlhodobý<br>nehmotný<br>majetok | Spolu |           |  |
| Prvotné ocenenie                                      |                                |         |                     |          |  |  |   |       |           |  |
| Stav na začiatku účtovného obdobia                    | 0                              | 435 595 | 29 875              | 643 020  | 0  | 0  | 0   | 0     | 1 108 489 |  |
| Prírastky   | 0                              | 3 750   | 0                   | 0        | 0  | 0  | 0   | 0     | 3 750     |  |
| Úbytky  | 0                              | 31 417  | 0                   | 0        | 0  | 0  | 0   | 0     | 31 417    |  |
| Presuny   | 0                              | 0       | 0                   | 0        | 0  | 0  | 0   | 0     | 0         |  |
| Stav na konci účtovného obdobia                       | 0                              | 407 928 | 29 875              | 643 020  | 0  | 0  | 0   | 0     | 1 080 823 |  |
| Oprávky   |                                |         |                     |          |  |  |   |       |           |  |
| Stav na začiatku účtovného obdobia                    | 0                              | 421 171 | 29 875              | 643 020  | 0  | 0  | 0   | 0     | 1 094 065 |  |
| Prírastky   | 0                              | 7 119   | 0                   | 0        | 0  | 0  | 0   | 0     | 7 119     |  |
| Úbytky  | 0                              | 31 417  | 0                   | 0        | 0  | 0  | 0   | 0     | 31 417    |  |
| Presuny   | 0                              | 0       | 0                   | 0        | 0  | 0  | 0   | 0     | 0         |  |
| Stav na konci účtovného obdobia                       | 0                              | 396 873 | 29 875              | 643 020  | 0  | 0  | 0   | 0     | 1 070 038 |  |
| Opravné položky                                       |                                |         |                     |          |  |  |   |       |           |  |
| Stav na začiatku účtovného obdobia                    | 0                              | 0       | 0                   | 0        | 0  | 0  | 0   | 0     | 0         |  |
| Prírastky   | 0                              | 0       | 0                   | 0        | 0  | 0  | 0   | 0     | 0         |  |
| Úbytky  | 0                              | 0       | 0                   | 0        | 0  | 0  | 0   | 0     | 0         |  |
| Presuny   | 0                              | 0       | 0                   | 0        | 0  | 0  | 0   | 0     | 0         |  |
| Stav na konci účtovného obdobia                       | 0                              | 0       | 0                   | 0        | 0  | 0  | 0   | 0     | 0         |  |
| Zostatková hodnota                                    |                                |         |                     |          |  |  |   |       |           |  |
| Stav na začiatku účtovného obdobia                    | 0                              | 14 424  | 0                   | 0        | 0  | 0  | 0   | 0     | 14 424    |  |
| Stav na konci účtovného obdobia                       | 0                              | 11 055  | 0                   | 0        | 0  | 0  | 0   | 0     | 11 055    |  |

IČO 3 5 7 2 9 0 2 3

DIČ 2 0 2 0 2 5 0 9 5 8

| <i>REMING CONSULT a.s.</i>                            |  |  |  |  |                                   |   |                                       |  |   |   |         |
|---|--|--|--|--|-----------------------------------|---|---------------------------------------|--|---|---|---------|
| <i>Prehľad o pohybe dlhodobého finančného majetku</i> |  |  |  |  |                                   |   |                                       |  |   |   |         |
| <i>31.12.2022</i>                                     |  |  |  |  |                                   |   |                                       |  |   |   |         |
| Bežné účtovné obdobie                                 |  |  |  |  |                                   |   |                                       |  |   |   |         |
| Dlhodobý finančný majetok                             | Podielové cenné  |  |  |  |                                   |   | Poskytnuté                            |  |   |   | Spolu   |
|   | Podielové cenné papiere a podiely v dcérskej účtovnej jednotke | Podielové cenné papiere a podiely v spoločnosti s podstatným vplyvom | Ostatné dlhodobé cenné papiere a podiely | Pôžičky účtovnej jednotke v konsolidovanom celku | Ostatný dlhodobý finančný majetok | Pôžičky s dlhodobou splatnosťou najviac jeden rok | Obstarávaný dlhodobý finančný majetok | Preddavky na dlhodobý finančný majetok | h | i |         |
| a   | b  | c  | d  | e  | f                                 | g   | h                                     | i                                      | j |   |         |
| Prvotné ocenenie                                      |  |  |  |  |                                   |   |                                       |  |   |   |         |
| Stav na začiatku účtovného obdobia                    | 648 724  | 0  | 0  | 0  | 0                                 | 0   | 0                                     | 0                                      | 0 | 0 | 648 724 |
| Prírastky   | 32 891   | 0  | 0  | 0  | 0                                 | 0   | 0                                     | 0                                      | 0 | 0 | 32 891  |
| Úbytky  | 0  | 0  | 0  | 0  | 0                                 | 0   | 0                                     | 0                                      | 0 | 0 | 0       |
| Presuny   | 0  | 0  | 0  | 0  | 0                                 | 0   | 0                                     | 0                                      | 0 | 0 | 0       |
| Stav na konci účtovného obdobia                       | 681 615  | 0  | 0  | 0  | 0                                 | 0   | 0                                     | 0                                      | 0 | 0 | 681 615 |
| Opravné položky                                       |  |  |  |  |                                   |   |                                       |  |   |   |         |
| Stav na začiatku účtovného obdobia                    | 0  | 0  | 0  | 0  | 0                                 | 0   | 0                                     | 0                                      | 0 | 0 | 0       |
| Prírastky   | 0  | 0  | 0  | 0  | 0                                 | 0   | 0                                     | 0                                      | 0 | 0 | 0       |
| Úbytky  | 0  | 0  | 0  | 0  | 0                                 | 0   | 0                                     | 0                                      | 0 | 0 | 0       |
| Presuny   | 0  | 0  | 0  | 0  | 0                                 | 0   | 0                                     | 0                                      | 0 | 0 | 0       |
| Stav na konci účtovného obdobia                       | 0  | 0  | 0  | 0  | 0                                 | 0   | 0                                     | 0                                      | 0 | 0 | 0       |
| Účtovná hodnota                                       |  |  |  |  |                                   |   |                                       |  |   |   |         |
| Stav na začiatku účtovného obdobia                    | 648 724  | 0  | 0  | 0  | 0                                 | 0   | 0                                     | 0                                      | 0 | 0 | 648 724 |
| Stav na konci účtovného obdobia                       | 681 615  | 0  | 0  | 0  | 0                                 | 0   | 0                                     | 0                                      | 0 | 0 | 681 615 |



IČO 3 5 7 2 9 0 2 3

DIČ 2 0 2 0 2 5 0 9 5 8

| <i>REMING CONSULT a.s.</i>                            |  |  |  |  |                                   |   |                                   |   |                                       |   |         |
|---|--|--|--|--|-----------------------------------|---|-----------------------------------|---|---------------------------------------|---|---------|
| <i>Prehľad o pohybe dlhodobého finančného majetku</i> |  |  |  |  |                                   |   |                                   |   |                                       |   |         |
| <i>31.12.2021</i>                                     |  |  |  |  |                                   |   |                                   |   |                                       |   |         |
| Bezprostredne predchádzajúce účtovné obdobie          |  |  |  |  |                                   |   |                                   |   |                                       |   |         |
| Dlhodobý finančný majetok                             | Podielové cenné  |  |  | Pôžičky účtovnej jednotky v konsolidovanom celku |                                   |   | Ostatný dlhodobý finančný majetok | Pôžičky s dlhodobou splatnosťou najviac jeden rok | Obstarávaný dlhodobý finančný majetok | Poskytnuté preddavky na dlhodobý finančný majetok | Spolu   |
|   | Podielové cenné papiere a podiely v dcérskej účtovnej jednotke | Podielové cenné papiere a podiely v spoločnosti s podstatným vplyvom | Ostatné dlhodobé cenné papiere a podiely | Pôžičky účtovnej jednotky v konsolidovanom celku | Ostatný dlhodobý finančný majetok | Pôžičky s dlhodobou splatnosťou najviac jeden rok |                                   |   |                                       |   |         |
| a   | b  | c  | d  | e  | f                                 | g   | h                                 | i   | j                                     |   |         |
| Prvotné ocenenie                                      |  |  |  |  |                                   |   |                                   |   |                                       |   |         |
| Stav na začiatku účtovného obdobia                    | 562 453  | 0  | 0  | 0  | 0                                 | 0   | 0                                 | 0   | 0                                     | 0   | 562 453 |
| Prírastky   | 86 271   | 0  | 0  | 0  | 0                                 | 0   | 0                                 | 0   | 0                                     | 0   | 86 271  |
| Úbytky  | 0  | 0  | 0  | 0  | 0                                 | 0   | 0                                 | 0   | 0                                     | 0   | 0       |
| Presuny   | 0  | 0  | 0  | 0  | 0                                 | 0   | 0                                 | 0   | 0                                     | 0   | 0       |
| Stav na konci účtovného obdobia                       | 648 724  | 0  | 0  | 0  | 0                                 | 0   | 0                                 | 0   | 0                                     | 0   | 648 724 |
| Opravné položky                                       |  |  |  |  |                                   |   |                                   |   |                                       |   |         |
| Stav na začiatku účtovného obdobia                    | 0  | 0  | 0  | 0  | 0                                 | 0   | 0                                 | 0   | 0                                     | 0   | 0       |
| Prírastky   | 0  | 0  | 0  | 0  | 0                                 | 0   | 0                                 | 0   | 0                                     | 0   | 0       |
| Úbytky  | 0  | 0  | 0  | 0  | 0                                 | 0   | 0                                 | 0   | 0                                     | 0   | 0       |
| Presuny   | 0  | 0  | 0  | 0  | 0                                 | 0   | 0                                 | 0   | 0                                     | 0   | 0       |
| Stav na konci účtovného obdobia                       | 0  | 0  | 0  | 0  | 0                                 | 0   | 0                                 | 0   | 0                                     | 0   | 0       |
| Účtovná hodnota                                       |  |  |  |  |                                   |   |                                   |   |                                       |   |         |
| Stav na začiatku účtovného obdobia                    | 562 453  | 0  | 0  | 0  | 0                                 | 0   | 0                                 | 0   | 0                                     | 0   | 562 453 |
| Stav na konci účtovného obdobia                       | 648 724  | 0  | 0  | 0  | 0                                 | 0   | 0                                 | 0   | 0                                     | 0   | 648 724 |

IČO 

|   |   |   |   |   |   |   |   |
|---|---|---|---|---|---|---|---|
| 3 | 5 | 7 | 2 | 9 | 0 | 2 | 3 |
|---|---|---|---|---|---|---|---|

DIČ 

|   |   |   |   |   |   |   |   |   |   |
|---|---|---|---|---|---|---|---|---|---|
| 2 | 0 | 2 | 0 | 2 | 5 | 0 | 9 | 5 | 8 |
|---|---|---|---|---|---|---|---|---|---|

**4. Zásoby**

Vývoj opravnej položky v priebehu účtovného obdobia je uvedený v nasledujúcom prehľade:

|  | Stav<br>k 1.1. 2022<br>EUR | Tvorba<br>(zvýšenie)<br>EUR | Zúčtovanie<br>(použitie)<br>EUR | Zúčtovanie<br>(zrušenie)<br>EUR | Stav<br>k 31. 12. 2022<br>EUR |
|--|----------------------------|-----------------------------|---------------------------------|---------------------------------|-------------------------------|
| Materiál   | 0                          | 0                           | 0                               | 0                               | 0                             |
| Nedokončená výroba a<br>polotovary vlastnej výroby | 0                          | 0                           | 0                               | 0                               | 0                             |
| Výrobky  | 0                          | 0                           | 0                               | 0                               | 0                             |
| Zvieratá   | 0                          | 0                           | 0                               | 0                               | 0                             |
| Tovar  | 0                          | 0                           | 0                               | 0                               | 0                             |
| Poskytnuté preddavky na zásoby                     | 0                          | 0                           | 0                               | 0                               | 0                             |
| <b>Spolu</b>                                       | <b>0</b>                   | <b>0</b>                    | <b>0</b>                        | <b>0</b>                        | <b>0</b>                      |

**5. Údaje o zákazkovej výrobe**

Informácie o zákazkovej výrobe (ak je to relevantné, aj o zákazkovej výstavbe nehnuteľnosti určenej na predaj) sú uvedené v nasledujúcej tabuľke:

|   | EUR |
|---|-----|
| Výnosy zo zákazkovej výroby v bežnom účtovnom období      | 0   |
| Celková suma vynaložených nákladov k 31. decembru 2022    | 0   |
| Zisk vykázaný k 31. decembru 2022                         | 0   |
| Suma prijatých preddavkov                                 | 0   |
| Suma zdržanej platby                                      | 0   |
| Saldo zákazkovej výroby - záväzok (čistá hodnota zákazky) | 0   |

**6. Pohľadávky**

Vývoj opravnej položky v priebehu účtovného obdobia je zobrazený v nasledujúcom prehľade:

IČO 3 5 7 2 9 0 2 3

DIČ 2 0 2 0 2 5 0 9 5 8

|   | Stav<br>k 1.1.2022<br>EUR | Tvorba<br>(zvýšenie)<br>EUR | Zúčtovanie<br>(použitie)<br>EUR | Zúčtovanie<br>(zrušenie)<br>EUR | Stav<br>k 31.12.2022<br>EUR |
|---|---------------------------|-----------------------------|---------------------------------|---------------------------------|-----------------------------|
| Pohľadávky z obchodného styku voči prepojeným účtovným jednotkám  | 0                         | 0                           | 0                               | 0                               | 0                           |
| Pohľadávky z obchodného styku v rámci podielovej účasti okrem pohľadávok voči prepojeným účtovným jednotkám | 0                         | 14 753                      | 0                               | 0                               | 14 753                      |
| Ostatné pohľadávky z obchodného styku   | 39 090                    | 1 800                       | 0                               | 39 090                          | 1 800                       |
| Ostatné pohľadávky voči prepojeným účtovným jednotkám   | 0                         | 0                           | 0                               | 0                               | 0                           |
| Ostatné pohľadávky v rámci podielovej účasti okrem pohľadávok voči prepojeným účtovným jednotkám            | 0                         | 0                           | 0                               | 0                               | 0                           |
| Pohľadávky voči spoločníkom, členom a združeniu   | 0                         | 0                           | 0                               | 0                               | 0                           |
| Sociálne poistenie  | 0                         | 0                           | 0                               | 0                               | 0                           |
| Daňové pohľadávky a dotácie   | 0                         | 0                           | 0                               | 0                               | 0                           |
| Iné pohľadávky  | 0                         | 0                           | 0                               | 0                               | 0                           |
| <b>Spolu</b>  | <b>39 090</b>             | <b>16 553</b>               | <b>0</b>                        | <b>39 090</b>                   | <b>16 553</b>               |

Opravné položky k pohľadávkam zohľadňujú bonitu klienta a jeho schopnosť splácať svoje záväzky.

K použitiu opravnej položky dochádza pri úhrade alebo odpísaní pohľadávky po splatnosti, ku ktorej bola v minulosti vytvorená opravná položka.

K zrušeniu opravnej položky dochádza v prípadoch, kedy pominulo resp. znížilo sa riziko, že dlžník pohľadávku úplne alebo čiastočne nespláti.

Veková štruktúra pohľadávok je uvedená v nasledujúcom prehľade:

|                                 | 31. 12. 2022<br>EUR | 31. 12. 2021<br>EUR |
|---------------------------------|---------------------|---------------------|
| Pohľadávky v lehote splatnosti  | 4 975 564           | 2 033 327           |
| Pohľadávky po lehote splatnosti | 977 865             | 617 563             |
| <b>Spolu</b>                    | <b>5 953 429</b>    | <b>2 650 890</b>    |

IČO 3 5 7 2 9 0 2 3

DIČ 2 0 2 0 2 5 0 9 5 8

**7. Odložená daňová pohľadávka**

Výpočet odloženej daňovej pohľadávky je uvedený v nasledujúcom prehľade:

|   | 31. 12. 2022  | 31. 12. 2021  |
|---|---------------|---------------|
|   | EUR           | EUR           |
| Dočasné rozdiely medzi účtovnou hodnotou majetku a účtovnou hodnotou záväzkov a ich daňovou základňou |               |               |
| – odpočítateľné   | -375 252      | 0             |
| – zdaniteľné  | 586 901       | 132 324       |
| Možnosť umorovať daňovú stratu v budúcnosti   |               |               |
| Nevyužitá daňová odpočty a iné daňové nároky  |               |               |
| Sadzba dane z príjmov (v %)   | 21            | 21            |
| <b>Odložená daňová pohľadávka</b>   | <b>44 446</b> | <b>27 788</b> |
| <b>Vykázaná odložená daňová pohľadávka</b>  | <b>44 446</b> | <b>27 788</b> |

**8. Časové rozlíšenie**

Ide o tieto položky:

|   | 31. 12. 2022   | 31. 12. 2021   |
|---|----------------|----------------|
|   | EUR            | EUR            |
| Náklady budúcich období - dlhodobé                |                |                |
| Servisné služby                                   | 0              | 0              |
| Ostatné   | 19 754         | 60 159         |
| <b>Spolu náklady budúcich období - dlhodobé</b>   | <b>19 754</b>  | <b>60 159</b>  |
| Náklady budúcich období - krátkodobé              |                |                |
| Nájomné   | 0              | 0              |
| Ostatné   | 168 554        | 153 790        |
| <b>Spolu náklady budúcich období - krátkodobé</b> | <b>168 554</b> | <b>153 790</b> |
| Príjmy budúcich období - dlhodobé                 |                |                |
| Prenájom  | 0              | 0              |
| Ostatné   | 0              | 0              |
| <b>Spolu príjmy budúcich období - dlhodobé</b>    | <b>0</b>       | <b>0</b>       |
| Príjmy budúcich období - krátkodobé               |                |                |
| Prenájom  | 0              | 0              |
| Ostatné   | 0              | 0              |
| <b>Spolu príjmy budúcich období - krátkodobé</b>  | <b>0</b>       | <b>0</b>       |
| <b>Spolu</b>                                      | <b>188 308</b> | <b>213 949</b> |

**9. Vlastné imanie**

Základné imanie Spoločnosti k 31. decembru 2022 je 99 600 EUR (k 31. decembru 2021: 99 600 EUR).

Základné imanie bolo splatené v plnom rozsahu.

IČO 3 5 7 2 9 0 2 3

DIČ 2 0 2 0 2 5 0 9 5 8

Účtovný zisk za rok 2021 vo výške 378 077,18 EUR bol rozdelený takto:

|   | EUR            |
|---|----------------|
| Výplata dividend                          | 0              |
| Prídel do sociálneho fondu                | 0              |
| Prídel do štatutárnych a ostatných fondov | 0              |
| Úhrada straty minulých období             | 0              |
| Prevod na nerozdelený zisk                | 378 077        |
| <b>Spolu</b>                              | <b>378 077</b> |

Povinný prídel do zákonného rezervného fondu nie je potrebný, pretože zákonný rezervný fond už dosiahol svoju maximálnu hranicu stanovenú v právnych predpisoch a v spoločenskej zmluve (*stanovách*).

#### 10. Rezervy

Prehľad o rezervách za bežné účtovné obdobie je uvedený v nasledujúcom prehľade:

|  | Stav<br>k 1.1.2022<br>EUR | Tvorba<br>EUR  | Zúčtovanie<br>(použitie)<br>EUR | Zúčtovanie<br>(zrušenie)<br>EUR | Stav<br>k 31. 12. 2022<br>EUR |
|--|---------------------------|----------------|---------------------------------|---------------------------------|-------------------------------|
| <b>Dlhodobé rezervy, z toho:</b>                           | <b>8 875</b>              | <b>0</b>       | <b>0</b>                        | <b>0</b>                        | <b>8 875</b>                  |
| <b>Ostatné rezervy dlhodobé</b>                            |                           |                |                                 |                                 |                               |
| Záručné opravy   | 0                         | 0              | 0                               | 0                               | 0                             |
| Odhodné do dôchodku  | 8 875                     | 0              | 0                               | 0                               | 8 875                         |
| <b>Ostatné rezervy dlhodobé spolu</b>                      | <b>8 875</b>              | <b>0</b>       | <b>0</b>                        | <b>0</b>                        | <b>8 875</b>                  |
| <b>Krátkodobé rezervy, z toho:</b>                         | <b>168 670</b>            | <b>212 182</b> | <b>2 950</b>                    | <b>165 720</b>                  | <b>212 182</b>                |
| <b>Zákonné rezervy krátkodobé</b>                          |                           |                |                                 |                                 |                               |
| Mzdy za dovolenku vrátane sociálneho zabezpečenia          | 58 306                    | 48 922         | 0                               | 58 306                          | 48 922                        |
| Rezerva na emisie  | 0                         | 0              | 0                               | 0                               | 0                             |
| <b>Zákonné rezervy krátkodobé spolu</b>                    | <b>58 306</b>             | <b>48 922</b>  | <b>0</b>                        | <b>58 306</b>                   | <b>48 922</b>                 |
| <b>Ostatné rezervy krátkodobé</b>                          |                           |                |                                 |                                 |                               |
| Sprostredkovateľské provízie                               | 0                         | 0              | 0                               | 0                               | 0                             |
| Overenie účtovnej závierky a zostavenie daňového priznania | 2 950                     | 3 450          | 2 950                           | 0                               | 3 450                         |
| Rabat odberateľom  | 0                         | 0              | 0                               | 0                               | 0                             |
| Odmeny pracovníkom   | 99 114                    | 152 188        | 0                               | 99 114                          | 152 188                       |
| Odstupné zamestnancom                                      | 0                         | 0              | 0                               | 0                               | 0                             |
| Pokuty a penále  | 0                         | 0              | 0                               | 0                               | 0                             |
| Iné  | 8 300                     | 7 622          | 0                               | 8 300                           | 7 622                         |
|  | <b>110 364</b>            | <b>163 260</b> | <b>2 950</b>                    | <b>107 414</b>                  | <b>163 260</b>                |
| Nevyfakturované dodávky                                    | 0                         | 0              | 0                               | 0                               | 0                             |
| <b>Ostatné rezervy krátkodobé spolu</b>                    | <b>110 364</b>            | <b>163 260</b> | <b>2 950</b>                    | <b>107 414</b>                  | <b>163 260</b>                |

IČO 

|   |   |   |   |   |   |   |   |
|---|---|---|---|---|---|---|---|
| 3 | 5 | 7 | 2 | 9 | 0 | 2 | 3 |
|---|---|---|---|---|---|---|---|

DIČ 

|   |   |   |   |   |   |   |   |   |   |
|---|---|---|---|---|---|---|---|---|---|
| 2 | 0 | 2 | 0 | 2 | 5 | 0 | 9 | 5 | 8 |
|---|---|---|---|---|---|---|---|---|---|

**11. Závazky**

Závazky (okrem bankových úverov, pôžičiek a návratných finančných výpomocí, záväzkov zo sociálneho fondu, odloženého daňového záväzku a rezerv) podľa doby splatnosti sú nasledovné:

|                              | 31. 12. 2022<br>EUR | 31. 12. 2021<br>EUR |
|------------------------------|---------------------|---------------------|
| Závazky po lehote splatnosti | 2 962 150           | 698 609             |
| Závazky v lehote splatnosti  | 5 099 676           | 4 663 685           |
|                              | <b>8 061 826</b>    | <b>5 362 294</b>    |

Štruktúra záväzkov (okrem bankových úverov, pôžičiek a návratných finančných výpomocí, záväzkov zo sociálneho fondu, odloženého daňového záväzku a rezerv) podľa zostatkovej doby splatnosti k 31. decembru 2022 je uvedená v nasledujúcom prehľade:

|  | Účtovná<br>hodnota | Menej ako 1<br>rok | 1 – 5 rokov    | Viac ako 5<br>rokov |
|--|--------------------|--------------------|----------------|---------------------|
| Závazky z obchodného styku voči prepojeným účtovným jednotkám  | 1 592 091          | 1 524 133          | 67 958         | 0                   |
| Závazky z obchodného styku v rámci podielovej účasti okrem záväzkov voči prepojeným účtovným jednotkám | 701 513            | 701 513            | 0              | 0                   |
| Ostatné záväzky z obchodného styku   | 2 174 120          | 2 140 204          | 33 916         | 0                   |
| Čistá hodnota zákazky  | 0                  | 0                  | 0              | 0                   |
| Ostatné záväzky voči prepojeným účtovným jednotkám   | 0                  | 0                  | 0              | 0                   |
| Ostatné záväzky v rámci podielovej účasti okrem záväzkov voči prepojeným účtovným jednotkám            | 2 141 336          | 2 141 336          | 0              | 0                   |
| Ostatné dlhodobé záväzky   | 32 802             | 0                  | 32 802         | 0                   |
| Dlhodobé prijaté preddavky   | 0                  | 0                  | 0              | 0                   |
| Dlhodobé zmenky na úhradu  | 0                  | 0                  | 0              | 0                   |
| Vydané dlhopisy  | 0                  | 0                  | 0              | 0                   |
| Iné dlhodobé záväzky   | 0                  | 0                  | 0              | 0                   |
| Závazky voči spoločníkom a združeniu   | 597 972            | 597 972            | 0              | 0                   |
| Závazky voči zamestnancom  | 109 363            | 109 363            | 0              | 0                   |
| Závazky zo sociálneho fondu  | 33 808             | 0                  | 33 808         | 0                   |
| Závazky zo sociálneho poistenia  | 78 031             | 78 031             | 0              | 0                   |
| Daňové záväzky a dotácie   | 583 261            | 583 261            | 0              | 0                   |
| Závazky z derivátových operácií  | 0                  | 0                  | 0              | 0                   |
| Iné záväzky  | 17 529             | 17 529             | 0              | 0                   |
|  | <b>8 061 826</b>   | <b>7 893 342</b>   | <b>168 484</b> | <b>0</b>            |

IČO 

|   |   |   |   |   |   |   |   |
|---|---|---|---|---|---|---|---|
| 3 | 5 | 7 | 2 | 9 | 0 | 2 | 3 |
|---|---|---|---|---|---|---|---|

DIČ 

|   |   |   |   |   |   |   |   |   |   |
|---|---|---|---|---|---|---|---|---|---|
| 2 | 0 | 2 | 0 | 2 | 5 | 0 | 9 | 5 | 8 |
|---|---|---|---|---|---|---|---|---|---|

Štruktúra záväzkov (okrem bankových úverov, pôžičiek a návratných finančných výpomocí, záväzkov zo sociálneho fondu, odloženého daňového záväzku a rezerv) podľa zostatkovej doby splatnosti k 31. decembru 2021 je uvedená v nasledujúcom prehľade:

|  | Účtovná hodnota  | Menej ako 1 rok  | 1 – 5 rokov   | Viac ako 5 rokov |
|--|------------------|------------------|---------------|------------------|
| Záväzky z obchodného styku voči prepojeným účtovným jednotkám  | 933 865          | 924 265          | 9 600         | 0                |
| Záväzky z obchodného styku v rámci podielovej účasti okrem záväzkov voči prepojeným účtovným jednotkám | 373 377          | 373 377          | 0             | 0                |
| Ostatné záväzky z obchodného styku   | 1 144 655        | 1 144 655        | 0             | 0                |
| Čistá hodnota zákazky  | 0                | 0                | 0             | 0                |
| Ostatné záväzky voči prepojeným účtovným jednotkám   | 50 855           | 50 855           | 0             | 0                |
| Ostatné záväzky v rámci podielovej účasti okrem záväzkov voči prepojeným účtovným jednotkám            | 1 890 872        | 1 890 872        | 0             | 0                |
| Ostatné dlhodobé záväzky   | 19 974           | 0                | 19 974        | 0                |
| Dlhodobé prijaté preddavky   | 0                | 0                | 0             | 0                |
| Dlhodobé zmenky na úhradu  | 0                | 0                | 0             | 0                |
| Vydané dlhopisy  | 0                | 0                | 0             | 0                |
| Iné dlhodobé záväzky   | 0                | 0                | 0             | 0                |
| Záväzky voči spoločníkom a združeniu   | 296 478          | 296 478          | 0             | 0                |
| Záväzky voči zamestnancom  | 236 242          | 236 242          | 0             | 0                |
| Záväzky zo sociálneho fondu  | 40 901           | 0                | 40 901        |                  |
| Záväzky zo sociálneho poistenia  | 150 423          | 150 423          | 0             | 0                |
| Daňové záväzky a dotácie   | 202 660          | 202 660          | 0             | 0                |
| Záväzky z derivátových operácií  | 0                | 0                | 0             | 0                |
| Iné záväzky  | 21 992           | 21 992           | 0             | 0                |
|  | <b>5 362 294</b> | <b>5 291 819</b> | <b>70 475</b> | <b>0</b>         |

## 12. Odložený daňový záväzok

Výpočet odloženého daňového záväzku je uvedený v nasledujúcom prehľade:

|   | 31.12.2022<br>EUR | 31.12.2021<br>EUR |
|---|-------------------|-------------------|
| Dočasné rozdiely medzi účtovnou hodnotou majetku a účtovnou hodnotou záväzkov a ich daňovou základňou |                   |                   |
| – odpočítateľné   | 0                 | -401 721          |
| – zdaniteľné  | 0                 | 393 876           |
| Možnosť umorovať daňovú stratu v budúcnosti   | 0                 | 0                 |
| Nevyužitá daňové odpočty a iné daňové nároky  | 0                 | 0                 |
| Sadzba dane z príjmov (v %)   | 21                | 21                |
| <b>Odložený daňový záväzok</b>  | <b>0</b>          | <b>-1 647</b>     |

IČO 

|   |   |   |   |   |   |   |   |
|---|---|---|---|---|---|---|---|
| 3 | 5 | 7 | 2 | 9 | 0 | 2 | 3 |
|---|---|---|---|---|---|---|---|

DIČ 

|   |   |   |   |   |   |   |   |   |   |
|---|---|---|---|---|---|---|---|---|---|
| 2 | 0 | 2 | 0 | 2 | 5 | 0 | 9 | 5 | 8 |
|---|---|---|---|---|---|---|---|---|---|

**13. Sociálny fond**

Tvorba a čerpanie sociálneho fondu v priebehu účtovného obdobia sú znázornené v nasledujúcom prehľade:

|                            | 31.12.2022    | 31.12.2021    |
|----------------------------|---------------|---------------|
|                            | EUR           | EUR           |
| Stav k 1. januáru          | 40 901        | 47 303        |
| Tvorba na ťarchu nákladov  | 10 003        | 11 626        |
| Tvorba zo zisku            | 15 000        | 10 000        |
| Čerpanie                   | -32 096       | -28 028       |
| <b>Stav k 31. decembru</b> | <b>33 808</b> | <b>40 901</b> |

Časť sociálneho fondu sa podľa zákona o sociálnom fonde tvorí povinne na ťarchu nákladov a časť sa môže vytvárať zo zisku. Sociálny fond sa podľa zákona o sociálnom fonde čerpá na sociálne, zdravotné, rekreačné a iné potreby zamestnancov.

**14. Bankové úvery**

Štruktúra bankových úverov je uvedená v nasledujúcom prehľade:

|                                 | Mena | Úrok p.a.<br>%     | v | Dátum<br>splatnosti | Suma istiny<br>v príslušnej<br>mene<br>k 31.12.2022 | Suma istiny<br>v eurách<br>k 31.12.2022 | 31. 12. 2021     |
|---------------------------------|------|--------------------|---|---------------------|---|---|------------------|
| <b>Dlhodobé bankové úvery</b>   |      |                    |   |                     |   |   |                  |
| Bankový úver                    | EUR  |                    |   |                     |   |   |                  |
| Bankový úver                    | EUR  |                    |   |                     |   |   |                  |
| Bankový úver                    | EUR  |                    |   |                     |   |   |                  |
|                                 |      |                    |   |                     | <u>0</u>  | <u>0</u>                                | <u>0</u>         |
| <b>Krátkodobé bankové úvery</b> |      |                    |   |                     |   |   |                  |
| Bankový kontokorentný úver      | EUR  | 1M Euribor + 2,25% |   | 20.9.2025           | 1 667 799   | 1 667 799                               | 1 187 975        |
| Kreditné platobné karty         | EUR  |                    |   |                     |   |   |                  |
|                                 |      |                    |   |                     | <u>1 667 799</u>                                    | <u>1 667 799</u>                        | <u>1 187 975</u> |
| <b>Spolu</b>                    |      |                    |   |                     | <u>1 667 799</u>                                    | <u>1 667 799</u>                        | <u>1 187 975</u> |

Štruktúra bankových úverov podľa zostatkovej doby splatnosti je uvedená v nasledujúcom prehľade:

|  | 31.12.2022       | 31.12.2021       |
|--|------------------|------------------|
|  | EUR              | EUR              |
| <b>Bankové úvery po splatnosti</b>                               |                  |                  |
| Bankové úvery so zostatkovou dobou splatnosti do 1 roka          |                  |                  |
| Bankové úvery so zostatkovou dobou splatnosti 1 až 5 rokov       | 1 667 799        | 1 187 975        |
| Bankové úvery so zostatkovou dobou splatnosti dlhšou ako 5 rokov |                  |                  |
| <b>Spolu</b>   | <u>1 667 799</u> | <u>1 187 975</u> |



IČO 

|   |   |   |   |   |   |   |   |
|---|---|---|---|---|---|---|---|
| 3 | 5 | 7 | 2 | 9 | 0 | 2 | 3 |
|---|---|---|---|---|---|---|---|

DIČ 

|   |   |   |   |   |   |   |   |   |   |
|---|---|---|---|---|---|---|---|---|---|
| 2 | 0 | 2 | 0 | 2 | 5 | 0 | 9 | 5 | 8 |
|---|---|---|---|---|---|---|---|---|---|

**15. Pôžičky a návratné finančné výpomoci**

|   | Mena | Úrok p.a.<br>v % | Dátum<br>splatnosti | Suma istiny<br>v príslušnej<br>mene<br>k 31.12.2022 | Suma istiny<br>v eurách<br>k 31.12.2022 | Suma istiny<br>v príslušnej<br>mene<br>k 31.12.2021 |
|---|------|------------------|---------------------|---|---|---|
| <b>Dlhodobé pôžičky a finančné výpomoci</b>   |      |                  |                     |   |   |   |
|   | EUR  |                  |                     | <b>0</b>  | <b>0</b>                                | <b>0</b>  |
| <b>Krátkodobé pôžičky a finančné výpomoci</b> |      |                  |                     |   |   |   |
| Pôžička od SUDOP Group                        | EUR  | 1%               | 31.12.2023          | 425 000   | 425 000                                 | 425 000   |
| Pôžička od SUDOP Group                        | EUR  | 1%               | 31.12.2023          | 1 197 139   | 1 197 139                               | 1 197 139   |
| Pôžička od SUDOP Group                        | EUR  | 1%               | 31.12.2023          | 250 000   | 250 000                                 | 250 000   |
| Pôžička od SUDOP Group                        | EUR  | 1%               | 30.6.2023           | 250 000   | 250 000                                 | 0   |
|   |      |                  |                     | <b>2 122 139</b>                                    | <b>2 122 139</b>                        | <b>1 872 139</b>                                    |

Štruktúra pôžičiek a návratných finančných výpomocí podľa zostatkovej doby splatnosti je uvedená v nasledujúcom prehľade:

|   | 31.12.2022<br>EUR | 31.12.2021<br>EUR |
|---|-------------------|-------------------|
| Po splatnosti                                 | 0                 | 0                 |
| Zostatková doba splatnosti do 1 roka          | 2 141 337         | 1 890 873         |
| Zostatková doba splatnosti 1 až 5 rokov       | 0                 | 0                 |
| Zostatková doba splatnosti dlhšia ako 5 rokov | 0                 | 0                 |
| <b>Spolu</b>                                  | <b>2 141 337</b>  | <b>1 890 873</b>  |

**16. Časové rozlíšenie**

Štruktúra časového rozlíšenia je uvedená v nasledujúcom prehľade:

IČO 3 5 7 2 9 0 2 3

DIČ 2 0 2 0 2 5 0 9 5 8

|   |                |          |
|---|----------------|----------|
| Výdavky budúcich období - krátkodobé              |                |          |
| Odmena pre zamestnancov                           | 145 045        | 0        |
| <b>Spolu výdavky budúcich období - krátkodobé</b> | <b>145 045</b> | <b>0</b> |
| Výnosy budúcich období - dlhodobé                 |                |          |
| Dotácie na obstaranie dlhodobého hmotného majetku | 0              | 0        |
| Emisné kvóty                                      | 0              | 0        |
| <b>Spolu výnosy budúcich období - dlhodobé</b>    | <b>0</b>       | <b>0</b> |
| Výnosy budúcich období - krátkodobé               |                |          |
| Dotácie na obstaranie dlhodobého hmotného majetku | 0              | 0        |
| Dotácie na úhradu nákladov                        | 0              | 0        |
| Emisné kvóty                                      | 0              | 0        |
| Iné   | 59             | 0        |
| <b>Spolu výnosy budúcich období - krátkodobé</b>  | <b>59</b>      | <b>0</b> |
| <b>Spolu</b>                                      | <b>145 104</b> | <b>0</b> |

## F. INFORMÁCIE O DANIACH Z PRÍJMOV

Prevod od teoretickej dane z príjmov k vykázanej dani z príjmov je uvedený v nasledujúcom prehľade:

|   |                |                       |      |                |                       |      |
|---|----------------|-----------------------|------|----------------|-----------------------|------|
| Pripočítateľné položky k základu dane               | 351 576        | 73 831                |      | 284 816        | 59 811                |      |
| Odpočítateľné položky k základu dane                | -182 870       | -38 403               |      | -143 821       | -30 202               |      |
| Umorenie daňovej straty                             | 0              | 0                     |      | 0              | 0                     |      |
| Využitie daňových odpočtov a iných daňových nárokov | 0              | 0                     |      | 0              | 0                     |      |
| Daň vyberaná zrážkou                                | 0              | 0                     |      | 0              | 0                     |      |
|   | <u>660 740</u> | <u>138 755</u>        | 21 % | <u>282 467</u> | <u>59 318</u>         | 21 % |
| <b>Splatná daň</b>                                  |                | <u><b>138 755</b></u> |      |                | <u><b>59 318</b></u>  |      |
| Odložená daň  |                | <u><b>-26 141</b></u> |      |                | <u><b>-44 446</b></u> |      |
| <b>Celková vykázaná daň</b>                         |                | <u><b>112 614</b></u> |      |                | <u><b>14 872</b></u>  |      |

IČO 3 5 7 2 9 0 2 3

DIČ 2 0 2 0 2 5 0 9 5 8

Ďalšie informácie k odloženým daniam:

|   | 2022<br>EUR | 2021<br>EUR |
|---|-------------|-------------|
| Suma odložených daní z príjmov účtovaných v bežnom účtovnom období ako náklad alebo výnos vyplývajúca zo zmeny sadzby dane z príjmov  | 0           | 0           |
| Suma odloženej daňovej pohľadávky účtovaná v bežnom účtovnom období týkajúca sa umorenia daňovej straty, nevyužitých daňových odpočtov a iných nárokov, ako aj dočasných rozdielov predchádzajúcich účtovných období, ku ktorým sa v predchádzajúcich účtovných obdobiach odložená daňová pohľadávka neúčtovala | 0           | 0           |
| Suma odloženého daňového záväzku, ktorý vznikol z dôvodu neúčtovania tej časti odloženej daňovej pohľadávky v bežnom účtovnom období, o ktorej sa účtovalo v predchádzajúcich účtovných obdobiach   | 0           | 0           |
| Suma neuplatneného umorenia daňovej straty, nevyužitých daňových odpočtov a iných nárokov a odpočítateľných dočasných rozdielov, ku ktorým nebola účtovaná odložená daňová pohľadávka   | 0           | 0           |
| Odložená daň z príjmov, ktorá sa vzťahuje k položkám účtovaným priamo na účty vlastného imania, bez účtovania na účty nákladov a výnosov  | 0           | 0           |

Sadzba dane z príjmov v Slovenskej republike je 21 % (v roku 2021: 21 %).

IČO 3 5 7 2 9 0 2 3

DIČ 2 0 2 0 2 5 0 9 5 8

**I. INFORMÁCIE O POLOŽKÁCH VÝKAZU ZISKOV A STRÁT****1. Tržby za vlastné výkony a tovar**

Tržby za vlastné výkony a tovar podľa jednotlivých segmentov, t. j. podľa typov výrobkov a služieb, sú uvedené v nasledujúcom prehľade:

|                   | 2022<br>EUR      | 2021<br>EUR      |
|-------------------|------------------|------------------|
| <b>Tovar</b>      |                  |                  |
| Iné               | 26 436           | 26 154           |
|                   | <b>26 436</b>    | <b>26 154</b>    |
| <b>Služby</b>     |                  |                  |
| Tuzemské služby   | 9 497 087        | 8 107 360        |
| Zahraničné služby | 71 368           | 49 516           |
|                   | <b>9 568 455</b> | <b>8 156 876</b> |
| <b>Spolu</b>      | <b>9 594 891</b> | <b>8 183 029</b> |

**2. Zmena stavu zásob vlastnej výroby**

Zmena stavu zásob vlastnej výroby vykázaná vo výkaze ziskov a strát je zvýšenie 136 718 EUR (v roku 2021 zvýšenie 2 294 654 EUR). Vychádzajúc zo súvahových položiek predstavuje zvýšenie 136 718 EUR (v roku 2021 zvýšenie 2 294 654 EUR), ako je to znázomené v nasledujúcom prehľade:

|                                      | Stav k              |                     |                     | Zmena stavu    |                  |
|--------------------------------------|---------------------|---------------------|---------------------|----------------|------------------|
|                                      | 31. 12. 2022<br>EUR | 31. 12. 2021<br>EUR | 31. 12. 2020<br>EUR | 2022<br>EUR    | 2021<br>EUR      |
| Nedokončená výroba                   | 4 435 498           | 4 298 780           | 2 004 125           | 136 718        | 2 294 654        |
| Hotové výrobky                       | 0                   | 0                   | 0                   | 0              | 0                |
| Spolu                                | <b>4 435 498</b>    | <b>4 298 780</b>    | <b>2 004 125</b>    | <b>136 718</b> | <b>2 294 654</b> |
| Manká a škody                        |                     |                     |                     | 0              | 0                |
| Reprezentačné                        |                     |                     |                     | 0              | 0                |
| Dary                                 |                     |                     |                     | 0              | 0                |
| Zmena stavu vo výkaze ziskov a strát |                     |                     |                     | <b>136 718</b> | <b>2 294 654</b> |

**3. Aktivácia**

Prehľad o aktivácii:

|  | 2022<br>EUR | 2021<br>EUR |
|--|-------------|-------------|
| Dlhodobý hmotný majetok vytvorený vlastnou činnosťou | 0           | 0           |
| Ostatná aktivácia                                    | 0           | 0           |
| <b>Spolu</b>   | <b>0</b>    | <b>0</b>    |

IČO 3 5 7 2 9 0 2 3

DIČ 2 0 2 0 2 5 0 9 5 8

**4. Ostatné výnosy z hospodárskej činnosti**

|   | 2022          | 2021           |
|---|---------------|----------------|
|   | EUR           | EUR            |
| Náhrada škody zo živelných pohrôm od poisťovne    | 0             | 0              |
| Rozpustenie dotácie na vytvorené pracovné miesta  | 0             | 172 500        |
| Rozpustenie dotácie na obstaranie výrobných linky | 0             | 0              |
| Emisné kvóty                                      | 0             | 0              |
| Zmluvné pokuty a penále                           | 0             | 0              |
| Výnosy z odpísaných pohľadávok                    | 0             | 0              |
| Iné   | 40 554        | 30 389         |
| <b>Spolu</b>                                      | <b>40 554</b> | <b>202 889</b> |

*Z toho výnosy, ktoré majú výnimočný rozsah alebo výskyt:*

|  |   |   |
|--|---|---|
| Náhrada škody zo živelných pohrôm od poisťovne | 0 | 0 |
|--|---|---|

**5. Osobné náklady**

|                                    | 2022             | 2021             |
|------------------------------------|------------------|------------------|
|                                    | EUR              | EUR              |
| Mzdy                               | 2 233 152        | 2 419 904        |
| Ostatné náklady na závislú činnosť | 0                | 0                |
| Sociálne poistenie                 | 531 855          | 585 793          |
| Zdravotné poistenie                | 246 148          | 235 159          |
| Sociálne zabezpečenie              | 112 811          | 93 752           |
| <b>Spolu</b>                       | <b>3 123 966</b> | <b>3 334 607</b> |

**6. Kurzové zisky**

|   | 2022         | 2021         |
|---|--------------|--------------|
|   | EUR          | EUR          |
| Kurzové zisky   | 1            | 13           |
| Kurzové zisky účtované ku dňu, ku ktorému sa zostavuje účtovná závierka | 2 915        | 5 775        |
| <b>Spolu</b>  | <b>2 916</b> | <b>5 788</b> |

**7. Finančné výnosy**

Štruktúra finančných výnosov je uvedená v nasledujúcom prehľade:

|  | 2022          | 2021       |
|--|---------------|------------|
|  | EUR           | EUR        |
| Výnosy z precenenenia derivátov určených na obchodovanie na reálnu hodnotu               | 0             | 0          |
| Výnos z rozdielu medzi uznanou hodnotou vkladu a účtovnou hodnotou vkladateľného majetku | 0             | 0          |
| Výnosy z cenných papierov a podielov v dcérskej účtovnej jednotke                        | 21 971        | 0          |
| Výnosové úroky   | 0             | 0          |
| Ostatné finančné výnosy  | 0             | 155        |
| <b>Spolu</b>   | <b>21 971</b> | <b>155</b> |

IČO 

|   |   |   |   |   |   |   |   |
|---|---|---|---|---|---|---|---|
| 3 | 5 | 7 | 2 | 9 | 0 | 2 | 3 |
|---|---|---|---|---|---|---|---|

DIČ 

|   |   |   |   |   |   |   |   |   |   |
|---|---|---|---|---|---|---|---|---|---|
| 2 | 0 | 2 | 0 | 2 | 5 | 0 | 9 | 5 | 8 |
|---|---|---|---|---|---|---|---|---|---|

**8. Náklady na poskytnuté služby**

|   | 2022                    | 2021                    |
|---|-------------------------|-------------------------|
|   | EUR                     | EUR                     |
| Projektové služby                                       | 3 967 843               | 3 249 472               |
| Autorský dohľad, geologické práce a inžinierska činnosť | 1 495 725               | 2 521 821               |
| Nájomné   | 216 954                 | 237 602                 |
| Dlhodobý nehmotný majetok do 2 400 Eur                  | 161 859                 | 144 547                 |
| Iné   | 148 836                 | 175 646                 |
| <b>Spolu</b>  | <b><u>5 991 217</u></b> | <b><u>6 329 088</u></b> |

**9. Ostatné náklady na hospodársku činnosť**

|                                      | 2022                 | 2021                 |
|--------------------------------------|----------------------|----------------------|
|                                      | EUR                  | EUR                  |
| Škody zo živelných pohrôm na majetku | 0                    | 0                    |
| Manká a škody                        | 0                    | 0                    |
| Dary                                 | 0                    | 0                    |
| Poistenie                            | 47 068               | 51 193               |
| Iné                                  | 3 808                | 21 435               |
| <b>Spolu</b>                         | <b><u>50 876</u></b> | <b><u>72 628</u></b> |

*Z toho náklady, ktoré majú výnimočný výskyt alebo rozsah:*

|                                      |          |          |
|--------------------------------------|----------|----------|
| Škody zo živelných pohrôm na majetku | <u>0</u> | <u>0</u> |
|--------------------------------------|----------|----------|

**10. Kurzové straty**

|   | 2022                | 2021                |
|---|---------------------|---------------------|
|   | EUR                 | EUR                 |
| Kurzové straty  | 3 369               | 688                 |
| Kurzové straty účtované ku dňu, ku ktorému sa zostavuje účtovná zvierka | 66                  | 625                 |
| <b>Spolu</b>  | <b><u>3 435</u></b> | <b><u>1 313</u></b> |

**11. Finančné náklady**

|   | 2022                  | 2021                 |
|---|-----------------------|----------------------|
|   | EUR                   | EUR                  |
| Tvorba a zúčtovanie opravných položiek k finančnému majetku | 0                     | 0                    |
| Nákladové úroky   | 61 667                | 46 821               |
| Bankové poplatky  | 40 274                | 39 695               |
| Náklady na precenenie akcií na ich reálnu hodnotu           | 0                     | 0                    |
| Iné   | 0                     | 0                    |
| <b>Spolu</b>  | <b><u>101 941</u></b> | <b><u>86 516</u></b> |

**12. Náklady za audit a poradenstvo**

IČO 3 5 7 2 9 0 2 3

DIČ 2 0 2 0 2 5 0 9 5 8

Náklady za audit a poradenstvo obsahujú náklady za overenie účtovnej závierky audítorskou spoločnosťou a iné služby poskytnuté touto spoločnosťou v nasledujúcom členení:

|  | 2022         | 2021         |
|--|--------------|--------------|
|  | EUR          | EUR          |
| Náklady na overenie individuálnej účtovnej závierky audítorm<br>alebo audítorskou spoločnosťou | 6 400        | 5 900        |
| Iné uisťovacie služby  | 0            | 0            |
| Daňové poradenstvo   | 0            | 0            |
| Ostatné neaudítorské služby  | 0            | 3 600        |
| <b>Spolu</b>   | <b>6 400</b> | <b>9 500</b> |

### 13. Čistý obrat

Členenie čistého obratu podľa § 2 ods. 15 zákona o účtovníctve podľa jednotlivých typov výrobkov, tovarov a služieb alebo iných činností účtovnej jednotky a hlavných geografických oblastí odbytu:

| <u>Krajina</u>             | <u>Výrobky, tovary a služby</u> | 2022             | 2021             |
|----------------------------|---------------------------------|------------------|------------------|
|                            |                                 | EUR              | EUR              |
| <b>Slovenská republika</b> | Tržby za projekt                | 5 948 786        | 6 297 615        |
|                            | Inžinierska činnosť             | 2 273 298        | 513 000          |
|                            | Autorský dozor                  | 1 219 224        | 1 290 392        |
|                            | Iné                             | 82 216           | 32 506           |
|                            | <b>Spolu</b>                    | <b>9 523 524</b> | <b>8 133 513</b> |
| <b>Česká republika</b>     | Tržby za projekty               | 36 400           | 30 587           |
|                            | Autorský dozor                  | 34 968           | 18 929           |
|                            | <b>Spolu</b>                    | <b>71 368</b>    | <b>49 516</b>    |
| <b>Spolu</b>               | Tržby za projekt                | 5 985 186        | 6 328 202        |
|                            | Inžinierska činnosť             | 2 273 298        | 513 000          |
|                            | Autorský dozor                  | 1 254 192        | 1 309 321        |
|                            | Iné                             | 82 216           | 32 506           |
|                            | <b>Spolu</b>                    | <b>9 594 892</b> | <b>8 183 029</b> |

IČO 

|   |   |   |   |   |   |   |   |
|---|---|---|---|---|---|---|---|
| 3 | 5 | 7 | 2 | 9 | 0 | 2 | 3 |
|---|---|---|---|---|---|---|---|

DIČ 

|   |   |   |   |   |   |   |   |   |   |
|---|---|---|---|---|---|---|---|---|---|
| 2 | 0 | 2 | 0 | 2 | 5 | 0 | 9 | 5 | 8 |
|---|---|---|---|---|---|---|---|---|---|

**J. INFORMÁCIE O INÝCH AKTÍVACH A INÝCH PASÍVACH****K. INFORMÁCIE O SKUTOČNOSTIACH, KTORÉ NASTALI PO DNI, KU KTORÉMU SA ZOSTAVUJE ÚČTOVNÁ ZÁVIERKA, DO DŇA ZOSTAVENIA ÚČTOVNEJ ZÁVIERKY**

Po 31. decembri 2022 do dňa zostavenia účtovnej zvierky nenastali také udalosti, ktoré by si vyžadovali uvedenie v účtovnej zvierke k 31. decembru 2022.

**L. INFORMÁCIE O EKONOMICKÝCH VZŤAHOCH ÚČTOVNEJ JEDNOTKY A SPRIAZNENÝCH OSÔB****Transakcie s materskou účtovnou jednotkou**

Spoločnosť uskutočnila nasledujúce transakcie s materskou účtovnou jednotkou:

|                     | <u>2022</u>     | <u>2021</u>     |
|---------------------|-----------------|-----------------|
|                     | EUR             | EUR             |
| Tržby za služby     | 0               | 0               |
| Iné                 | 0               | 0               |
| <b>Výnosy spolu</b> | <b><u>0</u></b> | <b><u>0</u></b> |

|                     | <u>2022</u>           | <u>2021</u>          |
|---------------------|-----------------------|----------------------|
|                     | EUR                   | EUR                  |
| Služby              | 175 213               | 13 756               |
| Ostatné             | 19 292                | 18 444               |
| <b>Nákupy spolu</b> | <b><u>194 505</u></b> | <b><u>32 200</u></b> |

Majetok a záväzky z transakcii s materskou účtovnou jednotkou sú uvedené v nasledujúcom prehľade:

|                               | <u>31. 12. 2022</u> | <u>31. 12. 2021</u> |
|-------------------------------|---------------------|---------------------|
|                               | EUR                 | EUR                 |
| Zásoby                        | 0                   | 0                   |
| Pohľadávky z obchodného styku | 0                   | 0                   |
| <b>Majetok spolu</b>          | <b><u>0</u></b>     | <b><u>0</u></b>     |

|                            | <u>31. 12. 2022</u>     | <u>31. 12. 2021</u>     |
|----------------------------|-------------------------|-------------------------|
|                            | EUR                     | EUR                     |
| Prijaté pôžičky            | 2 141 337               | 1 890 873               |
| Záväzky z obchodného styku | 139 338                 | 0                       |
| <b>Záväzky spolu</b>       | <b><u>2 280 675</u></b> | <b><u>1 890 873</u></b> |



IČO 

|   |   |   |   |   |   |   |   |
|---|---|---|---|---|---|---|---|
| 3 | 5 | 7 | 2 | 9 | 0 | 2 | 3 |
|---|---|---|---|---|---|---|---|

DIČ 

|   |   |   |   |   |   |   |   |   |   |
|---|---|---|---|---|---|---|---|---|---|
| 2 | 0 | 2 | 0 | 2 | 5 | 0 | 9 | 5 | 8 |
|---|---|---|---|---|---|---|---|---|---|

**Transakcie s dcérskymi účtovnými jednotkami**

Spoločnosť uskutočnila nasledujúce transakcie s dcérskymi účtovnými jednotkami:

|                     | 2022                  | 2021                  |
|---------------------|-----------------------|-----------------------|
|                     | <u>EUR</u>            | <u>EUR</u>            |
| Tržby               | 263 636               | 191 262               |
| <b>Výnosy spolu</b> | <b><u>263 636</u></b> | <b><u>191 262</u></b> |

|                     | 2022                  | 2021                  |
|---------------------|-----------------------|-----------------------|
|                     | <u>EUR</u>            | <u>EUR</u>            |
| Služby              | 909 464               | 915 593               |
| <b>Nákupy spolu</b> | <b><u>909 464</u></b> | <b><u>915 593</u></b> |

Majetok a záväzky z transakcií s dcérskymi účtovnými jednotkami sú uvedené v nasledujúcom prehľade:

|                               | 31. 12. 2022          | 31. 12. 2021          |
|-------------------------------|-----------------------|-----------------------|
|                               | <u>EUR</u>            | <u>EUR</u>            |
| Pohľadávky z obchodného styku | 329 632               | 197 071               |
| <b>Majetok spolu</b>          | <b><u>329 632</u></b> | <b><u>197 071</u></b> |

|                            | 31. 12. 2022          | 31. 12. 2021          |
|----------------------------|-----------------------|-----------------------|
|                            | <u>EUR</u>            | <u>EUR</u>            |
| Záväzky z obchodného styku | 701 513               | 373 377               |
| <b>Záväzky spolu</b>       | <b><u>701 513</u></b> | <b><u>373 377</u></b> |

**Transakcie s ostatnými spriaznenými osobami**

Spoločnosť uskutočnila nasledujúce transakcie s ostatnými spriaznenými osobami:

|                     | 2022                  | 2021                  |
|---------------------|-----------------------|-----------------------|
|                     | <u>EUR</u>            | <u>EUR</u>            |
| Tržby               | 460 861               | 895 818               |
| <b>Výnosy spolu</b> | <b><u>460 861</u></b> | <b><u>895 818</u></b> |

IČO 

|   |   |   |   |   |   |   |   |
|---|---|---|---|---|---|---|---|
| 3 | 5 | 7 | 2 | 9 | 0 | 2 | 3 |
|---|---|---|---|---|---|---|---|

DIČ 

|   |   |   |   |   |   |   |   |   |   |
|---|---|---|---|---|---|---|---|---|---|
| 2 | 0 | 2 | 0 | 2 | 5 | 0 | 9 | 5 | 8 |
|---|---|---|---|---|---|---|---|---|---|

|                     | 2022             | 2021           |
|---------------------|------------------|----------------|
|                     | EUR              | EUR            |
| Iné                 | 1 379 635        | 337 518        |
| <b>Nákupy spolu</b> | <b>1 379 635</b> | <b>337 518</b> |

Majetok a záväzky z transakcií s ostatnými spriaznenými osobami sú uvedené v nasledujúcom prehľade:

|                               | 31. 12. 2022     | 31. 12. 2021   |
|-------------------------------|------------------|----------------|
|                               | EUR              | EUR            |
| Pohľadávky z obchodného styku | 239 258          | 484 450        |
| <b>Majetok spolu</b>          | <b>239 258</b>   | <b>484 450</b> |
|                               | 31. 12. 2022     | 31. 12. 2021   |
|                               | EUR              | EUR            |
| Záväzky z obchodného styku    | 1 382 885        | 813 431        |
| <b>Záväzky spolu</b>          | <b>1 382 885</b> | <b>813 431</b> |

#### M. INFORMÁCIE O PRÍJMOCH A VÝHODÁCH ČLENOV ŠTATUTÁRNYCH ORGÁNOV, DOZORNÝCH ORGÁNOV A INÝCH ORGÁNOV ÚČTOVNEJ JEDNOTKY

Odmeny členov štatutárnych orgánov Spoločnosti z dôvodu výkonu ich funkcie pre Spoločnosť v sledovanom účtovnom období boli priznané ale nevyplatené vo výške 112 565 EUR (v roku 2021: 47 509 EUR vyplatené a 73 309 priznané a nevyplatené), odmeny dozorných orgánov Spoločnosti vo výške 48 000 EUR (v roku 2021: 43 500 EUR).

Členom štatutárneho orgánu, ani členom dozorných orgánov neboli v roku 2022 poskytnuté žiadne pôžičky, záruky alebo iné formy zabezpečenia, ani finančné prostriedky alebo iné plnenia na súkromné účely členov, ktoré sa vyúčtovávajú (v roku 2021: žiadne).

IČO 

|   |   |   |   |   |   |   |   |
|---|---|---|---|---|---|---|---|
| 3 | 5 | 7 | 2 | 9 | 0 | 2 | 3 |
|---|---|---|---|---|---|---|---|

DIČ 

|   |   |   |   |   |   |   |   |   |   |
|---|---|---|---|---|---|---|---|---|---|
| 2 | 0 | 2 | 0 | 2 | 5 | 0 | 9 | 5 | 8 |
|---|---|---|---|---|---|---|---|---|---|

**N. PREHLAD O POHYBE VLASTNÉHO IMANIA**

Prehľad o pohybe vlastného imania v priebehu účtovného obdobia je uvedený v nasledujúcom prehľade:

|  | Stav k<br>1.1.2022<br>EUR | Prírastky<br>EUR | Úbytky<br>EUR  | Presuny<br>EUR  | Stav k<br>31.12.2022<br>EUR |
|--|---------------------------|------------------|----------------|-----------------|-----------------------------|
| <b>Základné imanie</b>   | <b>99 600</b>             | <b>0</b>         | <b>0</b>       | <b>0</b>        | <b>99 600</b>               |
| Základné imanie  | 99 600                    | 0                | 0              | 0               | 99 600                      |
| Zmena základného imania  | 0                         | 0                | 0              | 0               | 0                           |
| Pohľadávky za upísané vlastné imanie                               | 0                         | 0                | 0              | 0               | 0                           |
| <b>Emisné ážio</b>   | <b>0</b>                  | <b>0</b>         | <b>0</b>       | <b>0</b>        | <b>0</b>                    |
| <b>Ostatné kapitálové fondy</b>                                    | <b>0</b>                  | <b>0</b>         | <b>0</b>       | <b>0</b>        | <b>0</b>                    |
| <b>Zákonné rezervné fondy</b>                                      | <b>20 182</b>             | <b>0</b>         | <b>0</b>       | <b>0</b>        | <b>20 182</b>               |
| Zákonný rezervný fond (nedeliteľný fond)                           | 20 182                    | 0                | 0              | 0               | 20 182                      |
| Rezervný fond na vlastné akcie a vlastné podiely                   | 0                         | 0                | 0              | 0               | 0                           |
| <b>Ostatné fondy zo zisku</b>                                      | <b>0</b>                  | <b>40 000</b>    | <b>40 000</b>  | <b>0</b>        | <b>0</b>                    |
| Štatutárne fondy   | 0                         | 0                | 0              | 0               | 0                           |
| Ostatné fondy zo zisku   | 0                         | 40 000           | 40 000         | 0               | 0                           |
| <b>Oceňovacie rozdiely z precenenia</b>                            | <b>291 203</b>            | <b>32 891</b>    | <b>0</b>       | <b>0</b>        | <b>324 094</b>              |
| Oceňovacie rozdiely z precenenia majetku a záväzkov                | 291 203                   | 32 891           | 0              | 0               | 324 094                     |
| Oceňovacie rozdiely z kapitálových účastín                         | 0                         | 0                | 0              | 0               | 0                           |
| Oceňovacie rozdiely z precenenia pri zlúčení, splynutí a rozdelení | 0                         | 0                | 0              | 0               | 0                           |
| <b>Výsledok hospodárenia minulých rokov</b>                        | <b>2 572 974</b>          | <b>0</b>         | <b>356 494</b> | <b>378 077</b>  | <b>2 594 557</b>            |
| Nerozdelený zisk minulých rokov                                    | 2 572 974                 | 0                | 356 494        | 378 077         | 2 594 557                   |
| Neuhradená strata minulých rokov                                   | 0                         | 0                | 0              | 0               | 0                           |
| <b>Výsledok hospodárenia bežného účtovného obdobia</b>             | <b>378 077</b>            | <b>100 459</b>   | <b>0</b>       | <b>-378 077</b> | <b>100 459</b>              |
| <b>Spolu</b>   | <b>3 362 036</b>          | <b>173 350</b>   | <b>396 494</b> | <b>0</b>        | <b>3 138 892</b>            |

*V položke oceňovacie rozdiely z precenenia majetku a záväzkov je vykázané precenenie podielu v dcérskej účtovnej jednotke k 31. 12. 2022.*

IČO 

|   |   |   |   |   |   |   |   |
|---|---|---|---|---|---|---|---|
| 3 | 5 | 7 | 2 | 9 | 0 | 2 | 3 |
|---|---|---|---|---|---|---|---|

DIČ 

|   |   |   |   |   |   |   |   |   |   |
|---|---|---|---|---|---|---|---|---|---|
| 2 | 0 | 2 | 0 | 2 | 5 | 0 | 9 | 5 | 8 |
|---|---|---|---|---|---|---|---|---|---|

Prehľad o pohybe vlastného imania za predchádzajúce účtovné obdobie je uvedený v nasledujúcej tabuľke:

|  | Stav k<br>1.1.2021<br>EUR | Prírastky<br>EUR | Úbytky<br>EUR  | Presuny<br>EUR  | Stav k<br>31.12.2021<br>EUR |
|--|---------------------------|------------------|----------------|-----------------|-----------------------------|
| <b>Základné imanie</b>   | <b>99 600</b>             | <b>0</b>         | <b>0</b>       | <b>0</b>        | <b>99 600</b>               |
| Základné imanie  | 99 600                    | 0                | 0              | 0               | 99 600                      |
| Zmena základného imania  | 0                         | 0                | 0              | 0               | 0                           |
| Pohľadávky za upísané vlastné imanie                               | 0                         | 0                | 0              | 0               | 0                           |
| <b>Emisné ážio</b>   | <b>0</b>                  | <b>0</b>         | <b>0</b>       | <b>0</b>        | <b>0</b>                    |
| <b>Ostatné kapitálové fondy</b>                                    | <b>0</b>                  | <b>0</b>         | <b>0</b>       | <b>0</b>        | <b>0</b>                    |
| <b>Zákonné rezerвные fondy</b>                                     | <b>20 182</b>             | <b>0</b>         | <b>0</b>       | <b>0</b>        | <b>20 182</b>               |
| Zákonný rezervný fond (nedeliteľný fond)                           | 20 182                    | 0                | 0              | 0               | 20 182                      |
| Rezervný fond na vlastné akcie a vlastné podieľy                   | 0                         | 0                | 0              | 0               | 0                           |
| <b>Ostatné fondy zo zisku</b>                                      | <b>0</b>                  | <b>0</b>         | <b>0</b>       | <b>0</b>        | <b>0</b>                    |
| Štatutárne fondy   | 0                         | 0                | 0              | 0               | 0                           |
| Ostatné fondy zo zisku   | 0                         | 0                | 0              | 0               | 0                           |
| <b>Oceňovacie rozdiely z precenenia</b>                            | <b>204 932</b>            | <b>86 271</b>    | <b>0</b>       | <b>0</b>        | <b>291 203</b>              |
| Oceňovacie rozdiely z precenenia majetku a záväzkov                | 204 932                   | 86 271           | 0              | 0               | 291 203                     |
| Oceňovacie rozdiely z kapitálových účastín                         | 0                         | 0                | 0              | 0               | 0                           |
| Oceňovacie rozdiely z precenenia pri zlúčení, splynutí a rozdelení | 0                         | 0                | 0              | 0               | 0                           |
| <b>Výsledok hospodárenia minulých rokov</b>                        | <b>2 570 416</b>          | <b>0</b>         | <b>110 478</b> | <b>113 036</b>  | <b>2 572 974</b>            |
| Nerozdelený zisk minulých rokov                                    | 2 570 416                 | 0                | 110 478        | 113 036         | 2 572 974                   |
| Neuhradená strata minulých rokov                                   | 0                         | 0                | 0              | 0               | 0                           |
| <b>Výsledok hospodárenia bežného účtovného obdobia</b>             | <b>113 036</b>            | <b>378 077</b>   | <b>0</b>       | <b>-113 036</b> | <b>378 077</b>              |
| <b>Spolu</b>   | <b>3 008 166</b>          | <b>464 348</b>   | <b>110 478</b> | <b>0</b>        | <b>3 362 036</b>            |

## M. PREHLAD PEŇAŽNÝCH TOKOV K 31. DECEMBRU 2022

| Kód     | TEXT   | Stav k 31.12.2022 | Stav k 31.12.2021 |
|---------|--|-------------------|-------------------|
| Z/S     | Výsledok hospodárenia z bežnej činnosti pred zdanením daňou z príjmov (+/-)  | 141 471           | 492 034           |
| A.1.    | <i>Nepeňažné operácie ovplyvňujúce výsledok hospodárenia z bežnej činnosti pred zdanením daňou z príjmov (súčet A.1.1. až A.1.13.) (+/-)</i>   | 126 763           | 283 821           |
| A.1.1.  | Odpisy dlhodobého nehmotného majetku a dlhodobého hmotného majetku (+)   | 109 730           | 104 826           |
| A.1.2.  | Zisk/strata z predaja dlhodobého majetku   |                   |                   |
| A.1.3.  | Odpis opravnej položky k nadobudnutému majetku (+/-)   |                   |                   |
| A.1.4.  | Zmena stavu rezerv (+/-)   | 143 482           | 162 137           |
| A.1.5.  | Zmena stavu opravných položiek (+/-)   |                   | 1 100             |
| A.1.6.  | Zmena stavu položiek časového rozlíšenia nákladov a výnosov (+/-)  | -172 405          | -16 238           |
| A.1.7.  | Dividendy a iné podiely na zisku účtované do výnosov (-)   |                   |                   |
| A.1.8.  | Úroky účtované do nákladov (+)   | 61 667            | 46 821            |
| A.1.9.  | Úroky účtované do výnosov (-)  |                   | 0                 |
| A.1.10. | Kurzový zisk vyčíslený k peňažným prostriedkom a peňažným ekvivalentom ku dňu, ku ktorému sa zostavuje účtovná závierka (-)  |                   |                   |
| A.1.11. | Kurzová strata vyčíslená k peňažným prostriedkom a peňažným ekvivalentom ku dňu, ku ktorému sa zostavuje účtovná závierka (+)  |                   |                   |
| A.1.12. | Výsledok z predaja dlhodobého finančného majetku, s výnimkou majetku, ktorý sa považuje za peňažný ekvivalent (+/-)  | -15 711           | -14 885           |
| A.1.13. | Ostatné položky nepeňažného charakteru, ktoré ovplyvňujú výsledok hospodárenia z bežnej činnosti, s výnimkou tých, ktoré sa uvádzajú osobitne v iných častiach prehľadu peňažných tokov (+/-)  | 0                 | 60                |
| A.2.    | <i>Vplyv zmien pracovného kapitálu (rozdiel medzi obežným majetkom a krátkodobými záväzkami s výnimkou položiek obežného majetku, ktoré sú súčasťou peňažných prostriedkov a ekvivalentov) na výsledok hospodárenia z bežnej činnosti (súčet A.2.1. až A.2.4.)</i> | -1 888 430        | -1 164 198        |
| A.2.1.  | Zmena stavu pohľadávok z prevádzkovej činnosti (-/+)   | -3 354 600        | -452 741          |
| A.2.2.  | Zmena stavu záväzkov z prevádzkovej činnosti (+/-)   | 1 602 888         | 1 583 198         |
| A.2.3.  | Zmena stavu zásob (-/+)  | -136 718          | -2 294 654        |
| A.2.4.  | Zmena stavu krátkodobého finančného majetku, s výnimkou majetku, ktorý je súčasťou peňažných prostriedkov a peňažných ekvivalentov (-/+)   |                   |                   |
|         | <b>Peňažné toky z prevádzkovej činnosti s výnimkou príjmov a výdavkov, ktoré sa uvádzajú osobitne v iných častiach prehľadu peňažných tokov (+/-) (súčet Z/S + A.1. + A.2.)</b>  | <b>-1 620 196</b> | <b>-388 343</b>   |
| A.3.    | Prijaté úroky, s výnimkou tých, ktoré sa začleňujú do investičných činností (+)  | 0                 | 0                 |
| A.4.    | Výdavky na zaplatené úroky, s výnimkou tých, ktoré sa začleňujú do investičných činností (-)   | -61 667           | -27 522           |
| A.6.    | Výdavky na dividendy a podiely na zisku  | -301 494          | -100 478          |
|         | <b>Peňažné toky z prevádzkovej činnosti (+/-) (súčet Z/S + A.1. až A.6.)</b>   | <b>-1 983 357</b> | <b>-516 343</b>   |
| A.7.    | Výdavky na daň z príjmov účtovnej jednotky, s výnimkou tých, ktoré sa začleňujú do investičných činností alebo finančných činností (-/+)   | -59 318           | -138 756          |
| A.      | <b>Čisté peňažné toky z prevádzkovej činnosti (+/-) (súčet Z/S + A.1. až A.9.)</b>   | <b>-2 042 675</b> | <b>-655 099</b>   |
| B.1.    | Výdavky na obstaranie dlhodobého nehmotného majetku (-)  | 0                 | -3 750            |
| B.2.    | Výdavky na obstaranie dlhodobého hmotného majetku (-)  | -10 112           | -55 297           |

|         |  |              |                |
|---------|--|--------------|----------------|
| B.3.    | Výdavky na obstaranie dlhodobých cenných papierov a podielov v iných účtovných jednotkách, s výnimkou cenných papierov, ktoré sa považujú za peňažné ekvivalenty a cenných papierov určených na predaj alebo na obchodovanie (-) |              |                |
| B.4.    | Príjmy z predaja dlhodobého nehmotného majetku (+)   |              |                |
| B.5.    | Príjmy z predaja dlhodobého hmotného majetku (+)   | 18 217       | 14 885         |
| B.6.    | Príjmy z predaja dlhodobých cenných papierov a podielov v iných účtovných jednotkách, s výnimkou cenných papierov, ktoré sa považujú za peňažné ekvivalenty a cenných papierov určených na predaj alebo na obchodovanie (+)      |              |                |
| B.7.    | Výdavky na dlhodobé pôžičky poskytnuté účtovnou jednotkou inej účtovnej jednotke, ktorá je súčasťou konsolidovaného celku (-)  |              |                |
| B.8.    | Príjmy zo splácania dlhodobých pôžičiek poskytnutých účtovnou jednotkou inej účtovnej jednotke, ktorá je súčasťou konsolidovaného celku (+)  |              |                |
| B.9.    | Výdavky na dlhodobé pôžičky poskytnuté účtovnou jednotkou tretím osobám s výnimkou dlhodobých pôžičiek poskytnutých účtovnej jednotke, ktorá je súčasťou konsolidovaného celku (-)   |              |                |
| B.10.   | Príjmy zo splácania pôžičiek poskytnutých účtovnou jednotkou tretím osobám s výnimkou pôžičiek poskytnutých účtovnej jednotke, ktorá je súčasťou konsolidovaného celku (+)   |              |                |
| B.11.   | Príjmy z prenájmu súboru huteľného majetku a nehnuteľného majetku používaného a odpisovaného nájomcom (+)  |              |                |
| B.12.   | Prijaté úroky, s výnimkou tých, ktoré sa začleňujú do prevádzkových činností (+)   |              |                |
| B.13.   | Príjmy z dividend a iných podielov na zisku, s výnimkou tých, ktoré sa začleňujú do prevádzkových činností (+)   |              |                |
| B.      | <b>Čisté peňažné toky z investičnej činnosti (súčet B.1. až B.20.)</b>   | <b>8 105</b> | <b>-44 162</b> |
| C.1.    | Peňažné toky vo vlastnom imaní (súčet C.1.1. až C.1.8.)  |              |                |
| C.2.    | Peňažné toky vznikajúce z dlhodobých záväzkov a krátkodobých záväzkov z finančnej činnosti (súčet C.2.1. až C.2.10)  | 321 979      | 118 181        |
| C.2.1.  | Príjmy z emisie dlhových cenných papierov (+)  |              |                |
| C.2.2.  | Výdavky na úhradu záväzkov z dlhových cenných papierov (-)   |              |                |
| C.2.3.  | Príjmy z úverov, ktoré účtovnej jednotke poskytla banka alebo pobočka zahraničnej banky, s výnimkou úverov, ktoré boli poskytnuté na zabezpečenie hlavného predmetu činnosti (+)   | 122 370      | 124 742        |
| C.2.4.  | Výdavky na splácanie úverov, ktoré účtovnej jednotke poskytla banka alebo pobočka zahraničnej banky, s výnimkou úverov, ktoré boli poskytnuté na zabezpečenie hlavného predmetu činnosti (-)                                     |              |                |
| C.2.5.  | Príjmy z prijatých pôžičiek (+)  | 299 709      | 1 497 139      |
| C.2.6.  | Výdavky na splácanie pôžičiek (-)  | -100 100     | -1 516 438     |
| C.2.7.  | Výdavky na úhradu záväzkov z používania majetku, ktorý je predmetom zmluvy o kúpe prenajatej veci (-)  |              |                |
| C.2.8.  | Výdavky na úhradu záväzkov za prenájom súboru huteľného majetku a nehnuteľného majetku používaného a odpisovaného nájomcom (-)   |              |                |
| C.2.9.  | Príjmy z ostatných dlhodobých záväzkov a krátkodobých záväzkov vyplývajúcich z finančnej činnosti účtovnej jednotky, s výnimkou tých, ktoré sa uvádzajú osobitne v inej časti prehľadu peňažných tokov (+)                       | 0            | 12 738         |
| C.2.10. | Výdavky na splácanie ostatných dlhodobých záväzkov a krátkodobých záväzkov vyplývajúcich z finančnej činnosti účtovnej jednotky, s výnimkou tých, ktoré sa uvádzajú osobitne v inej časti prehľadu peňažných tokov (-)           |              |                |
| C.3.    | Výdavky na zaplatené úroky, s výnimkou tých, ktoré sa začleňujú do prevádzkových činností (-)  |              |                |

|      |   |                |                |
|------|---|----------------|----------------|
| C.4. | Výdavky na vyplatené dividendy a iné podiely na zisku, s výnimkou tých, ktoré sa začleňujú do prevádzkových činností (-)  |                |                |
| C.   | Čisté peňažné toky z finančnej činnosti (súčet C.1. až C.9.)  | 321 979        | 118 181        |
| D.   | Čisté zvýšenie alebo zníženie peňažných prostriedkov (+/-) (súčet A+B+C)  | -1 712 592     | -581 080       |
| E.   | Stav peňažných prostriedkov a peňažných ekvivalentov na začiatku účtovného obdobia (+/-)  | 1 712 592      | 581 080        |
| F.   | Stav peňažných prostriedkov a peňažných ekvivalentov na konci účtovného obdobia pred zohľadnením kurzových rozdielov vyčíslených ku dňu, ku ktorému sa zostavuje účtovná závierka (+/-) | 1 319 327      | 1 712 952      |
| G.   | Kurzové rozdiely vyčíslené k peňažným prostriedkom a peňažným ekvivalentom ku dňu, ku ktorému sa zostavuje účtovná závierka (+/-)   |                |                |
| H.   | Zostatok peňažných prostriedkov a peňažných ekvivalentov na konci účtovného obdobia, upravený o kurzové rozdiely vyčíslené ku dňu, ku ktorému sa zostavuje účtovná závierka (+/-)       | 1 319 327      | 1 712 952      |
|      |   | 1 319 327<br>0 | 1 712 952<br>0 |

#### Peňažné prostriedky

Peňažnými prostriedkami (angl. cash) sa rozumie peňažná hotovosť, ekvivalenty peňažnej hotovosti, peňažné prostriedky na bežných účtoch v bankách alebo pobočkách zahraničných bánk, kontokorentný účet a časť zostatku účtu peniaze na ceste, ktorý sa viaže k prevodu medzi bežným účtom a pokladnicou alebo medzi dvoma bankovými účtami.

#### Ekvivalenty peňažnej hotovosti

Peňažnými ekvivalentmi (angl. cash equivalents) sa rozumie krátkodobý finančný majetok zameniteľný za vopred známu sumu peňažných prostriedkov, pri ktorom nie je riziko výraznej zmeny jeho hodnoty v najbližších troch mesiacoch odo dňa, ku ktorému sa zostavuje účtovná závierka, napríklad termínované vklady na bankových účtoch, ktoré sú uložené najviac na trojmesačnú výpovednú lehotu, likvidné cenné papiere určené na obchodovanie, prioritné akcie obstarané účtovnou jednotkou, ktoré sú splatné do troch mesiacov odo dňa, ku ktorému sa zostavuje účtovná závierka.

  
**REMIING**<sup>®</sup>  
CONSULT

**2022**

